




وزارت جهاد کشاورزی
معاونت امور برنامه ریزی، اقتصادی و بین المللی
دفتر آمار و فناوری اطلاعات

هزینه تولید محصولات کشاورزی

سال زراعی ۱۳۸۶-۸۷
جلد اول - نتایج کل کشور



بِسْمِ اللَّهِ الرَّحْمَنِ الرَّحِيمِ



وزارت جهاد کشاورزی
معاونت امور برنامه‌ریزی، اقتصادی و بین‌المللی
دفتر آمار و فناوری اطلاعات

((هزینه تولید محصولات کشاورزی))

سال زراعی ۸۷-۱۳۸۶
جلد اول : نتایج کل کشور

سرشناسه	: ایران. وزارت جهاد کشاورزی. دفتر آمار و فناوری اطلاعات
عنوان و نام پدیدآور	: هزینه تولید محصولات کشاورزی سال زراعی ۸۷-۱۳۸۶ / تهیه کننده دفتر آمار و فناوری اطلاعات وزارت جهاد کشاورزی.
مشخصات نشر	: تهران : وزارت جهاد کشاورزی، معاونت برنامه‌ریزی و اقتصادی، دفتر آمار و فناوری اطلاعات، ۱۳۸۸.
مشخصات ظاهری	: ۳ ج. : جدول، نمودار؛ ۲۲×۲۹ س م.
شابک	: ۵۰۰۰ ریال : ۵-۰۲۷-۴۶۷-۹۶۴-۹۷۸
وضعیت فهرست نویسی	: فیپا
مندرجات	: ج. ۱: نتایج کل کشور
موضوع	: فرآورده‌های کشاورزی-- ایران -- قیمت‌ها -- آمار
موضوع	: کشاورزی-- ایران -- آمار
شناسه افزوده	: ایران. وزارت جهاد کشاورزی. دفتر آمار و فناوری اطلاعات
رده‌بندی کنگره	: ۱۳۸۸ ۹۳ الف ۹/الف ۹۰۱۶ HD
رده‌بندی دیویی	: ۳۳۸/۱۷۰۹۵۵
شماره کتابشناسی ملی	: ۱۸۱۴۸۳۹

نام کتاب : هزینه تولید محصولات کشاورزی، سال زراعی ۸۷-۱۳۸۶، جلد اول- نتایج کل کشور
تهیه کننده : دفتر آمار و فناوری اطلاعات وزارت جهاد کشاورزی
ناشر : وزارت جهاد کشاورزی، معاونت امور برنامه‌ریزی، اقتصادی و بین‌المللی، دفتر آمار و فناوری اطلاعات
لیتوگرافی، چاپ و صحافی : دفتر خدمات تکنولوژی آموزشی- نشر آموزش کشاورزی
شمارگان : ۵۰۰ نسخه
بها : ۵۰۰۰ ریال

آدرس : تهران - بلوار کشاورز، وزارت جهاد کشاورزی، طبقه اول - تلفن : ۸۱۳۶۲۱۳۵ دورنگار : ۸۸۹۷۰۱۷۰

نشانی الکترونیکی : info@maj.ir آدرس سایت : <http://www.maj.ir>

شابک : ۵-۰۲۷-۴۶۷-۹۶۴-۹۷۸

ISBN : 978 - 964 - 467 - 027 - 5

فهرست مطالب

صفحه	عنوان
۱	مقدمه
	• هزینه‌های تولید محصولات زراعی
۲	متوسط هزینه تولید یک هکتار از محصولات زراعی به تفکیک :
۲	۱. مراحل آماده‌سازی زمین، کاشت، داشت و برداشت
۴	۲. زمین
۵	۳. متوسط میزان و ارزش نهاده‌های مصرفی در یک هکتار
۶	۴. نفر روزکار انواع عملیات کشت یک هکتار از محصولات زراعی
	• جداول
۸	جدول ۱: متوسط هزینه تولید یک هکتار محصولات کشاورزی به تفکیک مراحل
۹	جدول ۲: متوسط هزینه آماده‌سازی زمین به تفکیک نوع عملیات در یک هکتار
۱۰	جدول ۳: متوسط هزینه کاشت به تفکیک نوع عملیات در یک هکتار
۱۱	جدول ۴: متوسط هزینه داشت به تفکیک نوع عملیات در یک هکتار
۱۲	جدول ۵: متوسط هزینه برداشت به تفکیک نوع عملیات در یک هکتار
۱۳	جدول ۶/۱: متوسط میزان نهاده‌های مصرف شده در یک هکتار
۱۴	جدول ۶/۲: متوسط میزان نهاده‌های مصرف شده در یک هکتار
۱۵	جدول ۷: متوسط تعداد نفر روزکار به تفکیک نوع عملیات در یک هکتار
۱۶	جدول ۸/۱: درصد استفاده از ماشین آلات به تفکیک نوع عملیات
۱۷	جدول ۸/۲: درصد استفاده از ماشین آلات به تفکیک نوع عملیات
۱۸	جدول ۹: متوسط ارزش ناخالص تولید یک هکتار و هزینه تولید در واحد سطح و وزن
۱۹	جدول ۱۰: متوسط هزینه آب و زمین در یک هکتار
۲۰	جدول ۱۱/۱: متوسط هزینه آب و درصد تامین آن به تفکیک نوع منبع در یک
۲۱	جدول ۱۱/۲: متوسط هزینه آب و درصد تامین آن به تفکیک نوع منبع در یک
۲۲	جدول ۱۲: متوسط هزینه تبدیل یک کیلو شلتوک به برنج

مقدمه

با توجه به قیمت هزینه‌های انجام‌شده برای تولید محصولات مختلف در سیاست‌های قیمت‌گذاری و ارزیابی اقتصادی محصولات کشاورزی، طرح «برآورد هزینه تولید محصولات عمده کشاورزی» همه ساله در کل کشور اجرا می‌شود و نتایج حاصله در سطح استان برآورد و در اختیار کاربران قرار می‌گیرد. ارقام اطلاعاتی بدست‌آمده، پایه‌ای برای تصمیم‌گیری مسئولین در تجزیه و تحلیل‌های اقتصادی درون مزرعه نقش و اهمیت ویژه‌ای را داراست. استفاده از اطلاعات حاصل شده از این طرح برای ترغیب و تشویق بهره‌برداران به کشت و توسعه محصولات خاص و سیاست‌گذاری در راستای تولید بیشتر محصولات کاملاً مشهود است. برای تعیین آبدی‌های نمونه طرح، از روش طبقه‌بندی و در داخل آبدی‌های نمونه بهره‌برداران نمونه از طریق روش سیستماتیک انتخاب شده‌اند. در این پروژه برای حدود یکصد و نود قلم اطلاعاتی داده‌های آماری جمع‌آوری می‌گردد. داده‌های جمع‌آوری شده توسط رایانه، پردازش و ارقام اطلاعاتی مورد نظر برآورد می‌شوند. مهمترین ارقام اطلاعاتی که در این پروژه برای استفاده کاربران استخراج و اعلام می‌گردد عبارتند از:

- برآورد هزینه تولید یک کیلوگرم از محصولات مختلف
- برآورد متوسط هزینه یک هکتار از محصولات مختلف به تفکیک مراحل مختلف کشت
- برآورد متوسط عملیات زراعی به تفکیک ماشینی و غیرماشینی
- برآورد میزان استفاده از منابع مختلف آب برای آبیاری مزارع

نتایج این طرح در قالب سه نشریه:

- نتایج کل کشور
 - نتایج استان به تفکیک محصولات عمده
 - نتایج محصولات مختلف به تفکیک استان
- و نیز بانک اطلاعاتی هزینه تولید انتشار می‌یابد.

نشریه حاضر، جلد اول نتایج طرح (برآورد هزینه تولید محصولات عمده کشاورزی کل کشور) در سال زراعی ۸۷-۱۳۸۶ است.

در اینجا لازم است از کارکنان ستادی دفتر که مسئولیت تهیه طرح، بررسی و کنترل داده‌ها و استخراج نتایج را به عهده داشته و نیز از کارکنان استان‌ها که جمع‌آوری داده‌ها و تکمیل پرسشنامه‌ها را انجام داده‌اند، تشکر و سپاس‌گزاری گردد.

امید است نتایج طرح، مورد استفاده کاربران قرار گرفته و نظرات و پیشنهادات کاربران محترم برای بهتر و غنی‌تر شدن نتایج، راه‌گشای آینده باشد.

علی رادمهر

مدیر کل دفتر آمار و فناوری اطلاعات

متوسط هزینه تولید یک هکتار از محصولات زراعی به تفکیک

۱. مراحل آماده‌سازی زمین، کاشت، داشت و برداشت

بیشترین هزینه تولید یک هکتار از محصولات زراعی آبی مورد بررسی در سال زراعی ۸۷-۱۳۸۶ به ترتیب مربوط به گوجه فرنگی ۲۹۶۴۶۶۹ تومان، سیب‌زمینی ۲۷۸۲۳۳۵ تومان، برنج دانه‌بلند مرغوب ۲۶۷۹۲۱۳ تومان و کمترین آن مربوط به نخود ۳۶۱۶۸۸ تومان، جو ۵۵۶۶۶۰ تومان و عدس ۶۲۷۹۶۳ تومان است.

اگر کم هزینه‌ترین محصول زراعی آبی (نخود) با ۳۶۱۶۸۸ تومان به عنوان پایه شاخص هزینه تولید یک هکتار برابر با ۱۰۰ در نظر گرفته شود، شاخص فوق در مورد هزینه تولید محصولات آبی مورد بررسی به ترتیب عبارت است از: جو ۱۵۴، عدس ۱۷۴، گندم ۱۷۷، سویا تابستانی ۲۰۱، کلزا ۲۰۹، ذرت دانه‌ای ۲۴۲، سویا بهاره ۲۸۴، آفتابگردان ۲۸۸، پنبه ۳۲۰، لوبیا سفید ۳۲۹، هندوانه ۳۲۹، لوبیا قرمز ۳۳۸، لوبیا چیتی ۳۵۸، چغندر قند ۳۹۲، برنج دانه‌کوتاه ۴۴۳، برنج دانه‌متوسط پر محصول ۴۵۷، برنج دانه‌بلند پر محصول ۵۲۹، شلتوک ۶۸۹، برنج دانه‌متوسط مرغوب ۶۹۵، خیار ۷۱۶، پیاز ۷۲۸، برنج دانه‌بلند مرغوب ۷۴۱، سیب‌زمینی ۷۶۹، گوجه فرنگی ۸۲۰.

به بیان دیگر هزینه تولید یک هکتار گوجه‌فرنگی آبی ۸٫۲ برابر هزینه تولید یک هکتار نخود آبی است.

بالاترین هزینه تولید یک هکتار از محصولات زراعی دیم به ترتیب به هندوانه ۶۳۲۲۴۳ و پایین‌ترین آن به جو ۱۶۳۰۶۵ تومان، گندم ۱۸۳۵۵۳ تومان و نخود ۲۰۱۹۸۳ تومان اختصاص دارد. اگر هزینه تولید یک هکتار جو دیم ۱۶۳۰۶۵ تومان به عنوان پایه شاخص برابر با ۱۰۰ فرض شود، هزینه تولید سایر محصولات دیم به ترتیب عبارت است از: گندم ۱۱۳، نخود ۱۲۴، عدس ۱۷۱، آفتابگردان ۲۱۹، سویا تابستانی ۲۶۵، سویا بهاره ۳۰۴، کلزا ۳۳۵، پنبه ۳۷۳ و هندوانه ۳۸۸، شاخص حداکثر هزینه تولید در بین محصولات دیم هندوانه ۳٫۹ برابر حداقل آن (جو) است.

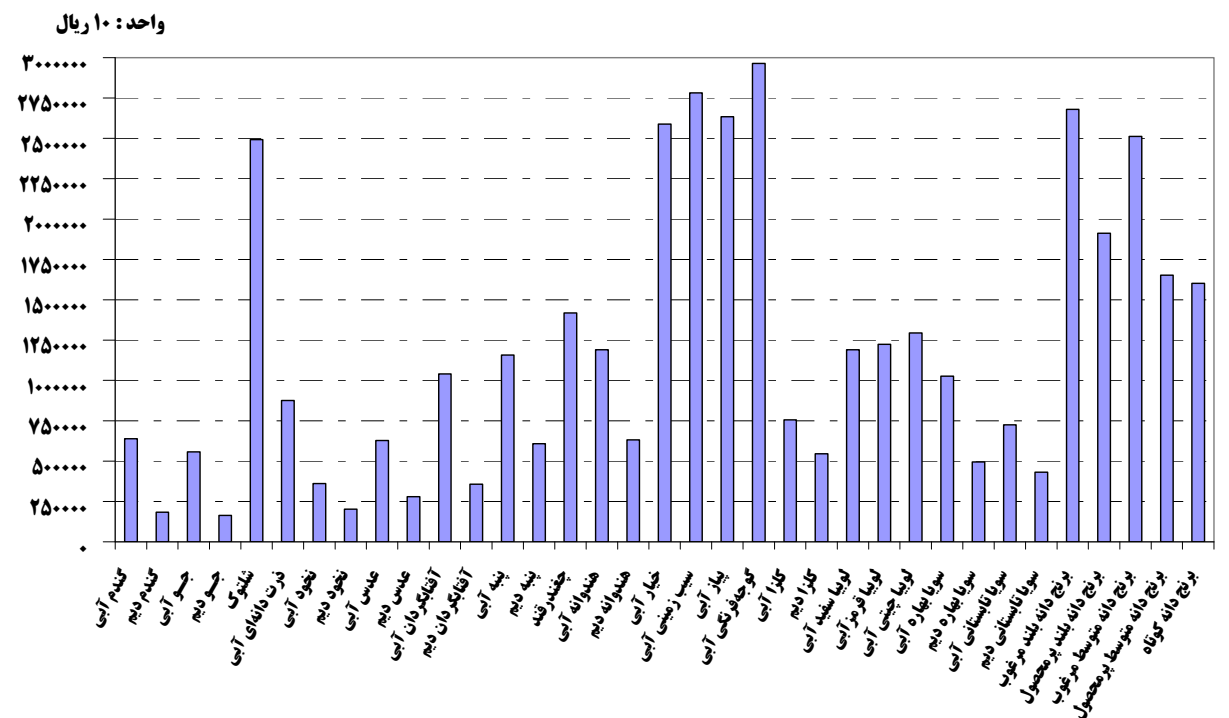
توزیع محصولات آبی برحسب نوع و طبقه‌بندی هزینه نشان می‌دهد که هزینه تولید یک هکتار هفت محصول نخود، جو، عدس، گندم، سویا تابستانی، کلزا و ذرت دانه‌ای از ۳۶۱ هزار تا ۸۷۶ هزار تومان و هشت محصول سویا بهاره، آفتابگردان، پنبه، لوبیا سفید، هندوانه، لوبیا قرمز، لوبیا چیتی و چغندر قند از ۱۰۲۶ هزار تا ۱۴۱۹ هزار تومان و سه محصول برنج دانه‌کوتاه، برنج دانه‌متوسط پر محصول و برنج دانه‌بلند پر محصول از ۱۶۰۲ هزار تا ۱۹۱۳ هزار تومان می‌باشد. هزینه تولید یک هکتار سه محصول شلتوک، برنج دانه‌متوسط مرغوب و خیار از ۲۴۹۲ هزار تا ۲۵۸۹ هزار تومان و چهار محصول پیاز، برنج دانه‌بلند مرغوب، سیب‌زمینی و گوجه‌فرنگی از ۲۶۳۴ هزار تا ۲۹۶۵ هزار تومان محاسبه شده‌اند.

همچنین طبقه‌بندی هزینه محصولات دیم عبارت است از: دو محصول جو و گندم از ۱۶۳ هزار تا ۱۸۴ هزار تومان، سه محصول نخود، عدس و آفتابگردان از ۲۰۱ هزار تا ۳۵۸ هزار تومان و سه محصول سویا تابستانی، سویا بهاره و کلزا از ۴۳۱ هزار تا ۵۴۶ هزار تومان و نیز دو محصول پنبه و هندوانه از ۶۰۸ هزار تا ۶۳۳ هزار تومان.

بالاترین هزینه تولید یک هکتار محصولات آبی در سال زراعی ۸۷-۱۳۸۶ در مرحله آماده‌سازی زمین به برنج دانه‌بلند مرغوب با ۳۱۱۱۳۴ تومان، در مرحله کاشت به سیب‌زمینی با ۱۲۱۴۰۲۰ تومان، در مرحله داشت به پیاز با

۸۴۳۳۸۴ تومان و در مرحله برداشت به گوجه‌فرنگی با ۱۱۸۷۰۲۳ تومان و پایین‌ترین هزینه تولید یک هکتار محصولات آبی در مرحله آماده‌سازی زمین به محصول نخود با ۴۰۶۴۲ تومان، در مرحله کاشت به نخود با ۵۷۵۵۶ تومان و در مرحله داشت به نخود با ۱۰۰۹۰۸ تومان و در مرحله برداشت به جو با ۶۹۳۴۰ تومان اختصاص دارد. همچنین بالاترین هزینه تولید یک هکتار از محصولات دیم در مرحله آماده‌سازی زمین به هندوانه با ۶۹۹۸۰ تومان، در مرحله کاشت به هندوانه با ۱۷۵۸۸۶ تومان، در مرحله داشت به پنبه با ۱۶۲۷۳۶ تومان و در مرحله برداشت به پنبه با ۱۳۲۱۶۵ تومان و پایین‌ترین هزینه در مرحله آماده‌سازی زمین به نخود با ۱۹۵۶۸ تومان، در مرحله کاشت به آفتابگردان با ۳۳۸۷۴ تومان، در مرحله داشت به جو با ۴۶۸۸ تومان و در مرحله برداشت به جو با ۲۳۴۷۰ تومان اختصاص دارد.

متوسط هزینه تولید یک هکتار محصولات کشاورزی در سال زراعی ۸۷-۱۳۸۶



۲. زمین

در این بررسی، متوسط هزینه تولید یک هکتار از محصولات زراعی در سال زراعی ۸۷-۱۳۸۶ در پنج گروه اصلی آماده‌سازی زمین، کاشت، داشت، برداشت و هزینه زمین توزیع شده است. میزان هزینه نسبی زمین به تفکیک نوع محصول نشان می‌دهد که هزینه زمین حداقل ۱۲,۷۷ درصد سیب‌زمینی آبی و حداکثر ۵۸,۵۶ درصد آفتابگردان دیم از کل هزینه تولید یک هکتار از محصولات زراعی را به خود اختصاص می‌دهد.

میزان هزینه نسبی زمین ۲۸ محصول از ۳۵ محصول مورد مطالعه از ۲۰ تا ۵۹ درصد و ۷ محصول دیگر زیر ۱۷ درصد است.

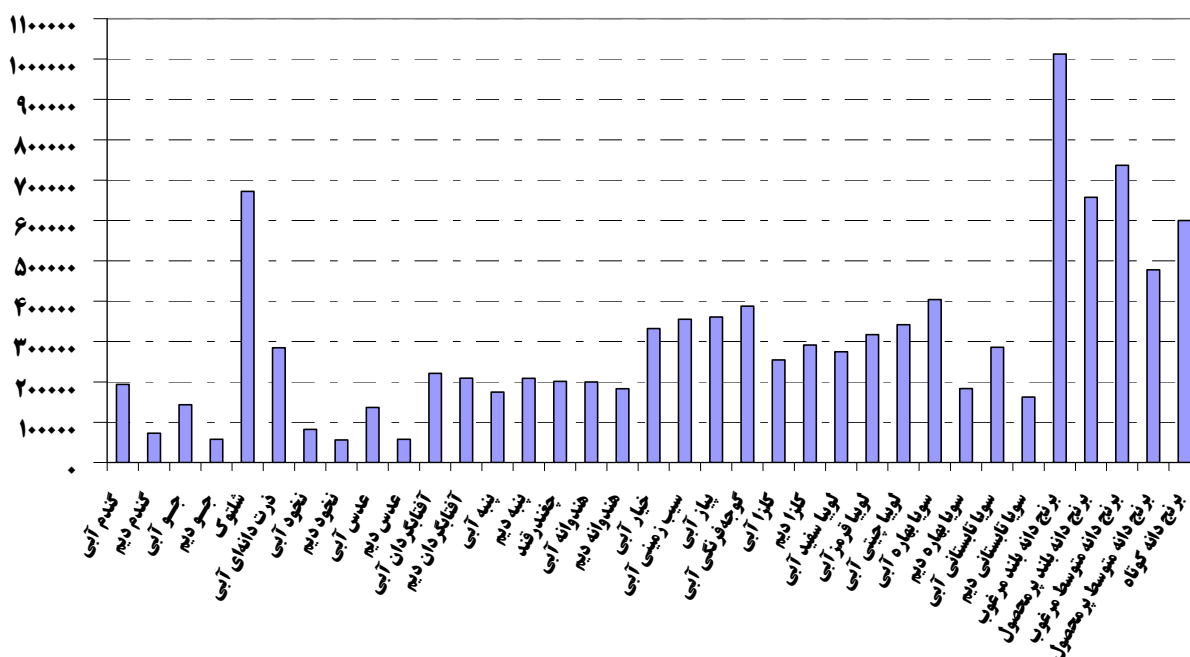
هزینه نسبی زمین محصولات گروه اول (۲۸ محصول) به ترتیب عبارتند از: آفتابگردان دیم ۵۸,۵۶ درصد، کلزا دیم ۵۳,۳۴ درصد، گندم دیم ۳۹,۶۷ درصد، سویا تابستانی آبی ۳۹,۴۵ درصد، سویا بهاره آبی ۳۹,۳۴ درصد، برنج دانه‌بلند مرغوب ۳۷,۷۸ درصد، سویا تابستانی دیم ۳۷,۶۸ درصد، برنج دانه‌کوتاه ۳۷,۴۴ درصد، سویا بهاره دیم ۳۷,۰۶ درصد، جو دیم ۳۵,۳۰ درصد، برنج دانه‌بلند پرمحصول ۳۴,۳۸ درصد، پنبه دیم ۳۴,۲۷ درصد، کلزا آبی ۳۳,۶۶ درصد، ذرت دانه‌ای آبی ۳۲,۵۰ درصد، گندم آبی ۳۰,۳۶ درصد، برنج دانه‌متوسط مرغوب ۲۹,۳۴ درصد، هندوانه دیم ۲۸,۹۷ درصد، برنج دانه‌متوسط پرمحصول ۲۸,۹۱ درصد، نخود دیم ۲۷,۷۴ درصد، شلتوک ۲۶,۹۶ درصد، لوبیاچیتی آبی ۲۶,۳۸ درصد، لوبیا قرمز آبی ۲۵,۸۹ درصد، جو آبی ۲۵,۷۳ درصد، لوبیاسفید آبی ۲۳,۰۵ درصد، نخود آبی ۲۲,۷۸ درصد، عدس آبی ۲۱,۷۸ درصد، آفتابگردان آبی ۲۱,۲۷ درصد و عدس دیم ۲۰,۶۱ درصد.

هزینه زمین محصولات گروه دوم (۷ محصول) عبارت است از:

هندوانه آبی ۱۶,۷۶ درصد، پنبه آبی ۱۵,۱۰ درصد، چغندر قند ۱۴,۱۸ درصد، پیاز آبی ۱۳,۷۰ درصد، گوجه فرنگی آبی ۱۳,۰۸ درصد، خیار آبی ۱۲,۸۴ درصد و سیب‌زمینی آبی ۱۲,۷۷ درصد.

متوسط هزینه زمین یک هکتار محصولات کشاورزی در سال زراعی ۸۷-۱۳۸۶

واحد: ۱۰ ریال



۳. متوسط میزان و ارزش نهاده‌های مصرفی در یک هکتار

بذر: متوسط میزان بذر مصرف شده (به کیلو) در یک هکتار از اراضی آبی به تفکیک محصولات اصلی در سال زراعی ۸۷-۱۳۸۶ عبارت است از:

گندم ۲۴۹، جو ۲۱۱، شلتوک ۱۰۷، ذرت دانه‌ای ۳۱، نخود ۴۷، عدس ۶۸، آفتابگردان ۱۹، پنبه ۱۲۰، چغندر قند ۱۱، هندوانه ۲، خیار ۱، سیب‌زمینی ۳۲۲۷، پیاز ۱۳، گوجه‌فرنگی ۱، کلزا ۱۲، لوبیاسفید ۱۲۴، لوبیاقرمز ۱۱۱، لوبیاچیتی ۱۴۶، سویا بهاره ۶۶، سویا تابستانی ۶۵، برنج دانه‌بلند مرغوب ۸۸، برنج دانه‌بلند پرمحصول ۸۴، برنج دانه‌متوسط مرغوب ۱۲۲، برنج دانه‌متوسط پرمحصول ۱۱۶ و برنج دانه‌کوتاه ۱۱۶.

بالاترین ارزش یک کیلو بذر از محصولات آبی یاد شده مربوط به خیار با ۸۱۷۱۶ تومان و پایین‌ترین آن مربوط به سیب‌زمینی با ۲۸۶ تومان است.

متوسط میزان بذر مصرفی در هر هکتار از اراضی دیم به تفکیک محصول بر حسب کیلوگرم عبارت است از: گندم ۱۲۹، جو ۱۳۱، نخود ۴۹، عدس ۵۶، آفتابگردان ۱۲، پنبه ۳۶، هندوانه ۷، کلزا ۸، سویا بهاره ۷۱، سویا تابستانی ۶۲.

بالاترین ارزش یک کیلو بذر از محصولات دیم یاد شده مربوط به هندوانه ۶۳۴۲ تومان و پایین‌ترین آن مربوط به جو با ۲۸۹ تومان است.

کود شیمیایی: بیشترین مقدار کود شیمیایی مصرف شده در یک هکتار محصولات آبی به خیار با ۷۹۱ کیلوگرم و کمترین آن به نخود با ۱۰۴ کیلوگرم اختصاص دارد. متوسط مقدار کود شیمیایی مصرف شده (برحسب کیلوگرم) در هر هکتار از اراضی آبی به تفکیک نوع محصول، عبارت است از:

گندم ۴۱۰، جو ۳۵۰، شلتوک ۶۸۰، ذرت دانه‌ای ۵۰۲، نخود ۱۰۴، عدس ۱۸۸، آفتابگردان ۴۰۸، پنبه ۴۵۲، چغندر قند ۵۸۹، هندوانه ۴۴۳، خیار ۷۹۱، سیب‌زمینی ۷۱۳، پیاز ۶۲۳، گوجه‌فرنگی ۶۸۷، کلزا ۴۳۳، لوبیاسفید ۳۲۵، لوبیاقرمز ۳۵۴، لوبیاچیتی ۳۵۴، سویا بهاره ۳۱۱، سویا تابستانی ۲۴۹، برنج دانه‌بلند مرغوب ۲۹۹، برنج دانه‌بلند پرمحصول ۳۸۰، برنج دانه‌متوسط مرغوب ۴۱۲، برنج دانه‌متوسط پرمحصول ۴۲۰ و برنج دانه‌کوتاه ۴۱۷.

بیشترین مقدار کود شیمیایی مصرف شده در یک هکتار محصولات دیم به کلزا با ۳۱۶ کیلوگرم و کمترین آن به نخود با ۱۲ کیلوگرم اختصاص داشته است.

۴. نفر روز کار انواع عملیات کشت غیر ماشینی یک هکتار از محصولات زراعی

میانگین نفر روز کار برای انواع عملیات کشت در یک هکتار از محصولات زراعی مورد بررسی (اعم از آبی و دیم) برابر با ۶۹ نفر روز کار است. این میزان برای محصولات آبی ۸۵ نفر روز کار و برای محصولات دیم به ۳۰ نفر روز کار می‌رسد.

نفر روز کار محصولات آبی به ترتیب از بیشترین تا کمترین میزان عبارتند از:

گوجه‌فرنگی ۱۵۷، پیاز ۱۵۴، خیار ۱۴۵، شلتوک ۱۲۵، سیب‌زمینی ۱۲۱، برنج دانه‌متوسط مرغوب ۱۱۹، هندوانه ۱۱۶، چغندر قند ۱۰۸، پنبه ۹۸، برنج دانه‌بلند مرغوب ۸۶، لوبیا قرمز ۸۲، آفتابگردان ۷۹، لوبیا سفید ۷۷، برنج دانه‌کوتاه ۷۴، لوبیا چیتی ۷۳، برنج دانه‌متوسط پرمحصول ۷۲، برنج دانه‌بلند پرمحصول ۶۲، عدس ۶۱، ذرت دانه‌ای ۵۵، کلزا ۴۷، جو ۴۶، سویا بهاره ۴۵، گندم ۴۲، نخود ۳۹ و سویا تابستانی ۳۶.

نفر روز کار محصولات آبی نشانگر آن است که در سال زراعی ۸۷-۱۳۸۶ محصول دارای بیشترین نفر روز کار (گوجه‌فرنگی) ۴ برابر محصول دارای کمترین نفر روز کار (سویا تابستانی) در انواع عملیات کشت بوده است.

نفر روز کار محصولات دیم به ترتیب از بیشترین تا کمترین میزان عبارتند از:

پنبه ۴۸، عدس ۴۴، هندوانه ۴۳، سویا بهاره ۳۴، سویا تابستانی ۳۲، نخود ۲۹، آفتابگردان ۲۳، جو ۱۹، گندم ۱۶ و کلزا ۱۶.

نفر روز کار محصولات دیم نشان‌دهنده آن است که در سال زراعی ۸۷-۱۳۸۶ محصول دارای بیشترین نفر روز کار (پنبه) ۳ برابر محصول دارای کمترین نفر روز کار (کلزا) در انواع عملیات کشت بوده است.

جداول

جدول ۱- متوسط هزینه تولید یک هکتار محصولات کشاورزی به تفکیک مراحل مختلف کشت

سال زراعی: ۱۳۸۶-۸۷

کل کشور

واحد: ۱۰ ریال

نام محصول	آماده‌سازی زمین		کاشت		داشت		برداشت		زمین		جمع
	درصد	هزینه	درصد	هزینه	درصد	هزینه	درصد	هزینه	درصد	هزینه	
گندم آبی	۱۰.۹۸	۷۰۱۳۵	۱۹.۱۷	۱۲۲۳۹۹	۲۸.۱۷	۱۷۹۹۳۴	۱۱.۳۲	۷۲۲۹۳	۳۰.۳۶	۱۹۳۸۸۸	۶۳۸۶۴۹
گندم دیم	۱۱.۷۳	۲۱۵۲۹	۳۰.۸	۵۶۵۳۰	۴.۸۵	۸۹۰۲	۱۲.۹۵	۲۳۷۷۶	۳۹.۶۷	۷۲۸۱۶	۱۸۳۵۵۳
جو آبی	۱۲.۸۲	۷۱۳۶۳	۱۸.۵۹	۱۰۳۴۸۷	۳۰.۴۱	۱۶۹۲۶۷	۱۲.۴۶	۶۹۳۴۰	۲۵.۷۲	۱۴۳۲۰۳	۵۵۶۶۶۰
جو دیم	۱۲.۷۱	۲۰۷۲۸	۳۴.۷۲	۵۶۶۱۳	۲.۸۷	۴۶۸۸	۱۴.۳۹	۲۳۴۷۰	۳۵.۳	۵۷۵۶۶	۱۶۲۰۶۵
شلتوک	۱۰.۶۳	۲۶۶۹۵۵	۲۱.۲	۵۲۸۳۹۹	۲۸.۷۸	۷۱۷۵۴۸	۱۲.۴۳	۳۰۹۸۱۷	۲۶.۹۶	۶۷۲۰۷۵	۲۴۹۲۷۹۴
ذرت دانه‌ای آبی	۸.۸۱	۷۷۱۷۰	۱۳.۱۴	۱۱۵۰۴۱	۳۵.۶۳	۳۱۲۰۲۰	۹.۹۲	۸۶۹۱۷	۳۲.۵	۲۸۴۶۳۶	۸۷۵۷۸۴
نخود آبی	۱۱.۲۴	۴۰۶۴۲	۱۵.۹۱	۵۷۵۵۶	۱۰۰.۹۸	۱۰۰۹۰۸	۲۷.۹	۸۰۲۰۴	۲۲.۷۸	۸۲۳۷۸	۳۶۱۶۸۸
نخود دیم	۹.۶۹	۱۹۵۶۸	۲۵.۳۸	۵۱۳۷۲	۱۲.۷۴	۲۵۷۳۴	۲۴.۴۵	۴۹۳۸۰	۲۷.۷۴	۵۶۰۲۹	۲۰۱۹۸۳
عدس آبی	۹.۴۹	۵۹۵۹۷	۱۵.۳۵	۹۶۳۹۴	۲۶.۵۸	۱۶۶۸۹۹	۲۶.۸	۱۶۸۲۹۹	۲۱.۷۸	۱۳۶۷۷۴	۶۲۷۹۶۳
عدس دیم	۹.۶۳	۲۶۹۰۸	۲۷.۲	۷۶۰۳۵	۹.۸۷	۲۷۵۹۰	۳۲.۶۹	۹۱۳۶۷	۲۰.۶۱	۵۷۶۲۳	۲۷۹۵۲۳
آفتابگردان آبی	۸.۹۷	۹۳۲۷۰	۱۴.۰۶	۱۴۶۲۴۶	۳۵.۶	۳۷۰۲۵۲	۲۰.۱	۲۰۹۰۰۲	۲۱.۲۷	۲۲۱۱۷۲	۱۰۳۹۹۴۲
آفتابگردان دیم	۸.۷۴	۳۱۲۲۳	۹.۴۸	۳۳۸۷۴	۲.۶۷	۹۵۴۵	۲۰.۵۵	۷۳۴۴۱	۵۸.۵۶	۲۰۹۲۷۷	۳۵۷۳۶۰
پنبه آبی	۶.۷۲	۷۷۷۱۳	۱۰.۶۹	۱۲۳۶۵۶	۴۵.۹۵	۵۳۱۵۸۶	۲۱.۵۵	۲۴۹۳۰۱	۱۵.۱	۱۷۴۶۹۹	۱۱۵۶۹۵۵
پنبه دیم	۸.۷۶	۵۳۳۲۱	۸.۵	۵۱۷۱۴	۲۶.۷۵	۱۶۲۷۳۶	۲۱.۷۲	۱۳۲۱۶۵	۳۴.۲۷	۲۰۸۴۸۳	۶۰۸۴۱۹
چغندر قند	۵.۴۲	۷۶۸۴۴	۱۴.۰۶	۱۹۹۴۵۵	۴۲.۰۱	۵۹۵۹۲۸	۲۴.۲۴	۳۴۵۲۶۶	۱۴.۱۸	۲۰۱۱۰۱	۱۴۱۸۵۹۴
هندوانه آبی	۹.۷۳	۱۱۵۹۰۵	۱۹.۴۵	۲۳۱۵۵۹	۲۷.۹۳	۳۲۲۵۴۵	۲۶.۱۳	۳۱۱۱۸۶	۱۶.۷۶	۱۹۹۶۱۳	۱۱۹۰۸۰۸
هندوانه دیم	۱۱.۰۷	۶۹۹۸۰	۲۷.۸۲	۱۷۵۸۸۶	۱۵.۱۶	۹۵۸۷۶	۱۰.۷۳۵۱	۱۰۷۳۵۱	۲۸.۹۷	۱۸۳۱۵۰	۶۳۲۲۴۳
خیار آبی	۶.۲۳	۱۶۱۳۲۸	۳۰.۱۵	۵۲۱۶۴۴	۲۸.۸۶	۷۶۶۸۴۲	۳۱.۹۲	۸۲۶۱۶۰	۱۲.۸۴	۳۳۲۲۷۸	۲۵۸۸۲۵۲
سیب زمینی آبی	۳.۴۹	۹۷۰۸۵	۴۳.۶۳	۱۲۱۴۰۲۰	۲۲.۹۱	۶۳۷۵۲۸	۱۷.۱۹	۴۷۸۴۱۶	۱۲.۷۷	۳۵۵۲۸۶	۲۷۸۲۳۳۵
پیاز آبی	۶.۰۶	۱۵۹۷۰۰	۱۶.۰۴	۴۲۲۶۶۵	۳۲.۰۱	۸۴۳۳۸۴	۳۲.۱۸	۸۴۷۸۳۰	۱۳.۷	۳۶۰۹۸۲	۲۶۳۴۵۶۱
گوجه‌فرنگی آبی	۴.۲۲	۱۲۵۰۸۷	۱۴.۵۱	۴۳۰۱۸۰	۲۸.۱۵	۸۳۴۵۷۲	۴۰.۰۴	۱۱۸۷۰۲۳	۱۳.۰۸	۳۸۷۸۰۷	۲۹۶۴۶۶۹
کلزا آبی	۱۰.۲۱	۷۷۸۹۹	۱۱.۲۴	۸۴۹۱۱	۳۴.۹۵	۲۶۴۰۶۳	۹.۸۴	۷۴۳۷۹	۳۳.۶۶	۲۵۴۳۳۸	۷۵۵۵۹۰
کلزا دیم	۱۱.۶	۶۳۳۲۰	۱۰.۳	۵۶۳۱۲	۹.۹	۵۴۰۲۴	۱۴.۸۷	۸۱۱۵۳	۵۲.۳۴	۲۹۱۱۳۳	۵۴۵۸۴۲
لوبیا سفید آبی	۶.۸۴	۸۱۴۶۷	۱۶.۶۸	۱۹۸۵۲۴	۳۴.۱۴	۴۰۶۴۴۲	۱۹.۲۹	۲۲۹۵۸۵	۲۳.۰۵	۲۷۴۴۴۶	۱۱۹۰۴۶۴
لوبیا قرمز آبی	۷.۰۵	۸۶۱۹۷	۱۷.۳	۲۱۱۶۳۵	۳۱.۱۸	۳۸۱۴۸۷	۱۸.۵۸	۲۲۷۳۳۷	۲۵.۸۹	۳۱۶۷۴۱	۱۲۳۳۳۹۷
لوبیا چیتی آبی	۶.۵۳	۸۴۵۲۷	۲۲.۳۸	۲۸۹۷۱۶	۲۵.۸۴	۳۳۴۴۸۹	۱۸.۸۸	۲۴۴۴۲۴	۲۶.۴۸	۳۴۱۵۵۰	۱۲۹۴۷۰۶
سویا بهاره آبی	۱۳.۲۳	۱۲۵۷۹۲	۸.۰۶	۸۲۷۳۶	۲۰.۱۵	۲۰۶۸۵۲	۱۹.۲۳	۱۹۷۴۸۱	۳۹.۳۴	۴۰۳۹۱۵	۱۰۲۶۷۷۶
سویا بهاره دیم	۱۱.۷۵	۵۸۱۸۱	۱۴.۳۸	۷۱۱۹۰	۱۸.۵۶	۹۱۸۸۲	۱۸.۲۴	۹۰۳۰۲	۳۷.۰۶	۱۸۳۴۳۵	۴۹۴۹۹۰
سویا نایبستانی آبی	۱۱.۹۴	۸۶۶۴۸	۹.۷۵	۷۰۷۶۰	۲۷.۱۸	۱۹۷۲۰۸	۱۱.۶۷	۸۴۶۷۰	۳۹.۴۵	۲۸۶۱۸۰	۷۲۵۴۶۶
سویا نایبستانی دیم	۱۲.۲۴	۵۳۲۱۳	۱۶.۶۲	۷۱۷۰۴	۱۹.۷۱	۸۵۰۲۹	۱۳.۶۴	۵۸۸۴۶	۳۷.۶۸	۱۶۲۵۴۹	۴۳۱۳۴۱
برنج دانه بلند مرغوب	۱۱.۶۱	۳۱۱۱۳۴	۱۶.۵	۴۴۱۹۴۶	۱۶.۵۲	۴۴۲۵۹۷	۱۷.۵۹	۴۷۱۲۷۸	۳۷.۷۸	۱۰۱۲۲۵۸	۲۶۷۹۲۱۳
برنج دانه بلند پرمحصول	۱۰.۸۶	۲۰۷۵۸۹	۱۷.۰۵	۳۲۵۹۶۲	۱۹.۲۶	۳۶۸۳۳۷	۱۸.۴۶	۳۵۲۹۴۱	۳۴.۳۸	۶۵۷۳۹۲	۱۹۱۲۲۲۱
برنج دانه متوسط مرغوب	۱۰.۴۹	۲۶۳۴۳۷	۲۱.۷۳	۵۴۵۷۹۹	۲۳.۹۶	۶۰۱۸۲۰	۱۴.۴۹	۳۶۴۰۷۸	۲۹.۳۴	۷۳۶۹۶۰	۲۵۱۲۰۹۴
برنج دانه متوسط پرمحصول	۸.۶۵	۱۴۲۹۴۷	۱۶.۸۵	۲۷۸۴۳۷	۲۷.۷۸	۴۵۹۰۹۹	۱۷.۸	۲۹۴۲۰۴	۲۸.۹۱	۴۷۷۷۴۸	۱۶۵۲۴۳۵
برنج دانه کوتاه	۹.۲	۱۴۷۴۴۲	۱۷.۱۱	۲۷۴۰۵۲	۲۰.۳۵	۳۲۵۹۸۲	۱۵.۹	۲۵۴۷۵۸	۳۷.۴۴	۵۹۹۷۷۱	۱۶۰۲۰۰۶

جدول ۲- متوسط هزینه آماده‌سازی زمین به تفکیک نوع عملیات در یک هکتار

سال زراعی: ۸۷-۱۳۸۶

کل کشور

واحد: ۱۰ ریال

نام محصول	آب‌بهاء	آبیاری			شخم			دیسک			تسطیح نسبی			کرت بندی، مرزکشی، نهرکشی و فاروزنی			سایر عملیات آماده‌سازی زمین	هزینه آماده‌سازی زمین
		متوسط کل	غیر ماشینی	تحت فشار	متوسط کل	غیر ماشینی	ماشینی	متوسط کل	غیر ماشینی	ماشینی	متوسط کل	غیر ماشینی	ماشینی	متوسط کل	غیر ماشینی	ماشینی		
گندم آبی	۸۴۵۵	۲۱۸۸۰	۸۲۰۸	۲۴۶۰	۲۳۳۹۶	۹۴۸۴۷	۱۷۹۵۶	۱۲۳۹۵	۱۴۸۴۲	۱۱۳۱۰	۱۹۱۶۹	۷۰۸۵	۱۲۰۸۳	۱۸۹۰۵	۱۰۳۶۱	۱۶۵۱	۷۰۱۳۵	
گندم دیم	۰	۰	۰	۰	۱۶۲۴۳	۶۹۱۳۲	۹۰۱۰	۱۴۶۵۸	۴۷۱۵	۵۸۱۱	۴۷۴۸	۱۱۹۹	۹۶	۱۸۸۲۰	۴۷۶۳	۸۶۱	۲۱۵۲۹	
جو آبی	۷۰۶۸	۲۴۹۹۹	۱۱۴۸۸	۶۲۶۰	۲۳۲۵۲	۹۰۰۷۲	۱۵۲۳۳	۲۲۸۸۶	۱۱۳۳۴	۱۲۳۰۲	۲۴۸۵۶	۸۴۵۹	۱۳۹۲۳	۲۱۲۶۴	۱۲۶۲۹	۱۴۳۳	۷۱۴۶۳	
جو دیم	۰	۰	۰	۰	۱۶۸۳۷	۶۷۴۳۵	۱۰۸۰۹	۱۵۵۸۵	۴۱۷۹	۹۱۴۷	۳۶۵۶	۴۱۵	۱۹۱	۱۹۵۱۵	۷۱۰۹	۳۵۸	۲۰۷۲۸	
شلوک	۲۳۲۷۴	۰	۲۵۷۹۵	۱۶۶۹۱	۴۲۲۹۸	۲۵۷۰۴۰	۲۰۴۸۵	۵۰۱۴۱	۵۷۹۰	۱۳۸۰۸	۶۵۳۴۷	۱۱۶۳۴	۵۸۰۲۷	۷۷۵۴۷	۱۸۲۰۰	۹۹۵۹۸	۲۶۴۹۵۵	
ذرت دانه‌ای آبی	۸۵۴۹	۲۵۲۰۸	۱۳۷۲۷	۴۳۲۲	۲۷۸۲۷	۴۸۷۳۷	۱۹۰۸۴	۲۷۸۷۴	۱۴۸۲۰	۱۱۰۱۹	۲۱۶۳۷	۷۴۳۹	۱۳۴۱۰	۱۵۳۱۷	۱۱۵۰۸	۷۵۶	۷۷۱۷۰	
نخود آبی	۳۰۵۸	۰	۱۵۸۲۰	۲۶۲۸	۲۰۰۱۵	۸۳۳۳۳	۹۰۳۵	۱۹۹۴۰	۳۱۲۶	۱۴۴۷۲	۵۸۲۵۳	۳۸۵۶	۷۹۲۳	۲۱۲۱۱	۱۴۴۵۶	۱۱۲	۴۰۶۴۲	
نخود دیم	۰	۰	۰	۰	۱۹۴۳۰	۶۳۴۳۷	۱۳۷۲۲	۱۸۳۴۱	۸۵۲	۳۴۹۵	۱۰۰۲۷	۲۶۹	۲۷	۱۶۲۰۸	۹۶۷۵	۷۹	۱۹۵۶۸	
عدس آبی	۲۴۸۶	۰	۸۳۰۰	۱۹۳۳	۳۷۲۴۸	۱۶۲۵۰۰	۱۱۰۱۱	۲۷۵۸۳	۵۳۱۴	۱۲۹۳۸	۵۸۲۰۸	۲۶۸۷	۱۸۷۰۹	۲۹۳۹۶	۱۰۹۲۱	۸۸۵	۵۹۵۹۷	
عدس دیم	۰	۰	۰	۰	۱۹۱۳۹	۹۸۷۸۷	۱۵۰۸۸	۱۹۱۶۳	۴۶۶۶	۶۴۳۴	۱۴۷۰۹۶	۲۵۱۲	۶۹	۲۳۴۹۱	۶۷۳۷	۴۹۸	۲۶۹۰۸	
آفتابگردان آبی	۷۷۲۷	۱۴۶۹۸	۰	۳۱۱۵	۳۹۷۷۴	۲۰۲۵۰۹	۱۷۸۴۸	۳۸۶۶۷	۹۴۲۰	۱۳۶۸۳	۲۴۵۵۷	۱۰۸۷۷	۲۱۴۴۳	۳۲۵۴۸	۱۵۹۰۶	۲۰۲۱	۹۳۲۷۰	
آفتابگردان دیم	۰	۰	۰	۰	۲۳۳۳۰	۰	۸۳۴۲	۲۳۳۳۰	۷۸۹۳	۰	۰	۰	۰	۰	۰	۰	۳۱۲۲۳	
پنبه آبی	۱۲۳۳۴	۰	۱۱۰۷۰	۳۲۰۰	۲۵۳۳۴	۱۳۷۱۰۴	۱۵۸۸۶	۲۵۴۱۷	۱۱۵۰۰	۲۸۸۷۰	۳۵۶۷۷	۹۸۵۳	۱۳۴۴۴	۲۹۱۳۳	۸۸۹۹	۱۹۷۵	۷۷۷۱۳	
پنبه دیم	۰	۰	۰	۰	۲۱۴۱۴	۰	۳۰۹۹۲	۲۱۴۱۴	۳۰۹۹۲	۰	۰	۰	۰	۰	۵۹۴۰	۶۱۵	۵۳۳۲۱	
چغندر قند	۲۴۹۱	۱۶۲۲۱	۰	۲۰۳۲	۲۹۵۳۵	۰	۱۵۳۹۷	۲۹۴۶۵	۹۳۲۵	۲۰۰۰۰	۲۹۴۸۵	۱۲۸۰۳	۱۶۰۹۷	۲۳۲۲۹	۱۳۱۶۲	۴۶۳۱	۷۶۸۴۴	
هندوانه آبی	۹۶۶۱	۱۱۶۹۳	۰	۷۲۶۴	۳۲۶۴۷	۷۵۰۰۰	۳۱۱۰۴	۲۱۱۰۴	۱۱۹۹۸	۸۸۸۸۹	۱۴۹۹۵	۸۳۷۸	۲۹۳۵۸	۳۳۴۹۹	۲۶۷۱۲	۱۸۱۴۲	۱۱۵۹۰۵	
هندوانه دیم	۰	۰	۰	۰	۴۳۹۷۸	۰	۳۵۰۷۷	۳۹۳۰۲	۲۱۸۲۸	۰	۲۰۸۰۳	۲۲۲۷	۲۶۸۲	۲۲۷۵۱	۴۰۰۰	۳۹۴۰	۶۹۹۸۰	
خیار آبی	۱۹۳۵۰	۱۷۴۲۸	۱۶۲۶۷	۱۲۷۰۰	۳۸۸۳۲	۹۱۶۰۱	۱۷۲۳۷	۳۸۷۱۹	۱۰۲۷۲	۱۰۹۷۳۰	۷۷۵۲۳	۱۱۸۲۵	۱۱۰۴۰۶	۲۲۶۷۴	۲۲۶۷۴	۸۷۹۶	۱۶۱۳۳۸	
سیب‌زمینی آبی	۳۲۴۶	۰	۱۸۳۹۳	۱۹۵۴	۴۲۶۳۹	۱۴۶۶۸۱	۱۷۳۴۵	۴۳۰۶۲	۱۳۳۴۸۶	۱۳۰۲۰	۷۴۷۰۳	۷۶۳۸	۲۷۴۳۸	۹۹۵۳۷	۱۷۰۹۸	۳۱۸۲	۹۷۰۸۵	
پیاز آبی	۷۴۹۴	۹۰۰۰	۱۰۳۹۲	۴۷۵۴	۴۲۲۶۰	۱۲۷۷۵۴	۱۹۱۲۹	۴۶۸۲۶	۱۳۹۰۰	۲۲۷۸۲	۸۵۷۹۶	۲۵۵۰۲	۵۱۹۲۳	۹۴۳۱۵	۱۴۹۰۲	۱۰۴۳۷	۱۵۹۷۰۰	
گوجه‌فرنگی آبی	۱۵۹۵۵	۵۶۳۳۱	۱۴۶۵۱	۱۱۱۴۲	۳۶۳۱۴	۲۱۵۸۱۰	۱۹۱۷۲	۳۶۲۱۰	۳۷۸۷۶	۱۵۸۰۸	۴۱۷۵۲	۹۵۱۰	۳۰۴۵۷	۴۰۲۱۵	۱۹۲۴۸	۶۶۳۶	۱۲۵۰۸۷	
کلزا آبی	۱۱۵۳۳	۱۱۶۶۷	۱۱۷۳۹	۶۲۷۹	۲۹۱۹۷	۰	۱۷۱۹۹	۲۷۷۵۴	۱۲۴۱۶	۰	۱۴۵۷۵	۷۹۳۹	۱۰۸۵۱	۱۰۹۷۹	۱۱۴۱۸	۱۱۲۷	۷۷۸۹۹	
کلزا دیم	۰	۰	۰	۰	۳۳۷۳۰	۰	۲۸۰۳۵	۳۲۹۲۸	۲۷۹۰۸	۰	۵۸۵۰	۳۵۱	۸۴۳	۸۴۰۸	۶۳۰۲	۱۲۹۰	۶۳۳۲۰	
لوبیا سفید آبی	۶۶۱۵	۰	۱۵۰۴۹	۵۰۵۵	۳۳۵۹۱	۱۴۴۶۱۸	۱۹۱۷۸	۳۳۹۵۱	۹۲۲۴	۱۲۰۰۰	۱۸۴۳۱	۲۸۵۹	۲۰۴۷۹	۳۷۸۰۷	۱۲۵۳۴	۲۲۸۴	۸۱۴۶۷	
لوبیا قرمز آبی	۵۴۶۱	۳۷۰۴	۱۷۸۳۸	۵۸۷۷	۳۲۷۹۲	۱۰۳۴۴۲	۱۶۶۲۹	۳۳۸۰۷	۸۵۲۲	۶۱۸۴۴	۱۴۲۸۸	۹۰۳۵	۲۰۲۸۴	۶۶۷۷۵	۱۳۴۴۷	۳۲۱۱	۸۶۱۹۷	
لوبیا چیتی آبی	۵۰۵۱	۳۷۰۴	۱۳۷۲۵	۶۰۰۸	۲۸۹۵۰	۱۲۱۴۸۸	۱۴۵۴۰	۲۹۳۵۳	۷۰۱۰۲	۱۲۳۱۷	۹۱۳۲۳	۷۱۷۶	۱۹۵۷۵	۳۳۷۱۶	۱۲۰۷۵	۶۲۱۶	۸۴۵۲۷	
سویا بهاره آبی	۵۳۸۲۸	۰	۲۱۵۲۹	۲۲۱۲۶	۲۰۸۸۹	۰	۲۴۳۶۹	۱۵۷۶۷	۲۴۳۶۹	۰	۰	۰	۸۹۲۲	۰	۱۴۰۵۴	۱۰۵۶۹	۱۳۵۷۹۲	
سویا بهاره دیم	۰	۰	۰	۰	۲۸۷۳۹	۱۶۰۰۰	۲۶۷۴۲	۲۸۸۸۵	۰	۰	۰	۰	۵۵	۸۶۰۰	۰	۲۵۶۶	۵۸۱۸۱	
سویا تابستانی آبی	۲۸۹۴۳	۰	۱۵۴۶۳	۱۶۳۹۷	۷۷۴۲	۰	۲۷۵۸۳	۷۷۴۲	۲۷۵۸۳	۰	۸۴۴۴	۴۷۶	۵۱۵۵	۱۰۲۸۶	۵۵۵۹	۳۵۲	۸۶۶۴۸	
سویا تابستانی دیم	۰	۰	۰	۰	۲۸۱۸۹	۰	۲۳۹۴۶	۲۸۱۸۹	۲۳۹۳۸	۰	۰	۰	۷۹	۹۰۹۱	۰	۱۰۰۷	۵۳۲۱۳	
برنج دانه بلند مرغوب	۱۷۹۱۴	۳۰۹۹۹	۱۷۴۰۴	۱۳۹۸۲۲	۱۲۴۷۳۰	۱۱۸۲۵۲	۰	۰	۰	۰	۱۵۱۱۵	۵۹۸۷۴	۵۳۹۷۷	۵۵۳۵۷	۰	۱۷۴۹۳	۳۱۱۱۳۴	
برنج دانه بلند پرمحصول	۲۴۴۳۲	۰	۲۹۸۹۴	۲۴۳۶۸	۰	۷۲۵۶۰	۰	۰	۰	۰	۱۷۷۰۱	۳۱۲۵۳	۲۶۱۶۸	۲۹۰۱۵	۰	۱۷۰۵۰	۲۰۷۵۸۹	
برنج دانه متوسط مرغوب	۲۶۸۷۲	۰	۳۸۴۱۴	۲۶۷۰۵	۳۵۲۸۴	۱۴۴۱۵۳	۰	۳۹۴۸۲	۰	۰	۱۱۷۹۵۸	۷۹۷۵۷	۴۸۶۸۹	۶۵۰۲۷	۰	۲۰۵۴۶	۲۶۳۴۳۷	
برنج دانه متوسط پرمحصول	۴۷۳۴۸	۰	۲۳۴۶۵	۲۳۴۶۵	۰	۱۵۷۵۶	۰	۱۵۷۵۶	۰	۰	۱۵۰۰۰	۸۷۴۳	۹۸۵۵	۱۲۹۱۶	۰	۳۷۷۸۰	۱۴۲۹۴۷	
برنج دانه کوتاه	۷۰۰۸	۰	۱۷۱۵۲	۹۴۱۶	۳۷۴۰۲	۱۳۸۲۸۰	۰	۳۶۳۱۸	۰	۰	۱۶۷۵۹	۲۱۸۲۵	۲۳۳۵۲	۲۴۷۴۳	۰	۱۰۶۲۵	۱۴۷۴۴۳	

جدول ۳- متوسط هزینه کاشت به تفکیک نوع عملیات در یک هکتار

واحد: ۱۰ ریال

کل کشور

سال زراعی: ۸۷-۱۳۸۶

نام محصول	کود حیوانی	کود حیوانی	کودپاشی حیوانی			کود شیمیایی	حمل کود شیمیایی	کودپاشی شیمیایی			بذر مصرفی	بوجاری بذر	ضدعفونی کردن بذر	حمل بذر	تهیه خزانه	تهیه نشاء	کندن و حمل نشاء	بذر پاشی، بذر کاری و نشاء کاری			سایر هزینه های کاشت	هزینه کاشت	
			ماشینی	غیر ماشینی	متوسط کل			ماشینی	غیر ماشینی	متوسط کل													
گندم آبی	۳۴۹۶	۱۴۶۱	۷۲۶۶	۱۷۲۵۴	۱۱۶۳	۱۷۹۴۹	۱۵۵۸	۵۳۳۷	۵۹۶۴	۵۶۰۸	۷۷۴۰۴	۲۶۶	۴۵۱	۱۴۴۱	۰	۰	۰	۹۳۳۰	۷۲۱۵	۸۸۱۴	۲۸۰۸	۱۲۲۳۹۹	
گندم دیم	۲۷۸	۱۴۶	۳۴۸۲	۴۶۸۶	۱۸۷	۶۲۶۰	۴۹۸	۳۵۶۸	۳۱۳۶	۲۳۴۴	۳۷۸۱۰	۳۰۷	۳۹۶	۶۹۶	۰	۰	۰	۷۰۷۵	۳۷۵۷	۵۸۰۳	۱۸۰۵	۵۶۵۳۰	
جو آبی	۳۲۸۶	۱۹۹۲	۸۴۰۱	۱۷۷۹۸	۱۰۵۵	۱۵۱۹۶	۱۲۲۳	۵۷۰۴	۵۹۲۷	۴۶۴۱	۶۳۰۶۷	۱۳۳	۳۲۸	۱۴۴۱	۰	۰	۰	۸۱۴۲	۷۶۹۹	۷۷۱۷	۳۴۰۸	۱۰۳۴۸۷	
جو دیم	۳۶۵	۲۷۴	۱۰۰۰	۹۳۶۰	۲۶۸	۶۰۳۰	۵۳۵	۲۷۰۵	۳۲۴۳	۲۰۹۳	۳۸۰۰۳	۱۷۵	۲۳۵	۸۳۴	۰	۰	۰	۷۰۸۶	۴۵۲۲	۵۶۲۰	۲۱۸۱	۵۶۶۱۳	
شلوک	۷۶۳۶	۴۰۷۹	۷۸۵۵	۳۴۹۲۵	۴۴۴۷	۳۹۶۴۵	۲۳۵۰	۷۵۳۷	۱۳۵۹۳	۱۰۶۹۷	۱۴۴۳۹۲	۷۹۷	۳۳۰۲	۱۴۸۵	۴۳۸۶۲	۱۱۲۲۱	۲۰۰۰۰	۲۵۴۰۱۲	۲۵۲۷۹۰	۲۱۶۹۶	۵۲۸۳۹۹		
ذرت دانهای آبی	۱۴۷۰۹	۳۱۰۹	۲۶۳۸۱	۲۴۲۶۸	۱۷۰۱	۲۳۰۱۰	۱۸۶۹	۷۱۷۶	۱۳۲۹۲	۷۴۸۰	۴۲۵۷۱	۵	۱۵	۵۳۴	۰	۰	۰	۱۹۵۸۸	۱۱۰۴۰	۱۹۰۲۳	۱۰۱۵	۱۱۵۰۴۱	
نخود آبی	۱۱۷۶	۴۰۱	۰	۲۵۷۰۷	۷۹۰	۵۵۲۹	۹۵۰	۹۶۹۳	۱۶۰۷۶	۴۱۸۶	۳۳۵۰۲	۷۵	۱۳۴	۵۰۷	۰	۰	۰	۱۲۵۸۹	۹۵۳۱	۹۵۰۵	۸۰۱	۵۷۵۵۶	
نخود دیم	۱۳۴	۷۳	۰	۸۴۴۳	۹۷	۸۱۲	۱۱۴	۱۱۹۸۹	۱۱۳۰۱	۵۵۶	۴۰۹۵۲	۱۸۸	۱۴۰	۶۴۹	۰	۰	۰	۱۵۷۵۹	۵۴۸۳	۵۹۴۹	۱۶۱۸	۵۱۲۷۲	
عدس آبی	۲۱۴۷	۴۹۸	۰	۲۹۴۴۱	۱۵۱۴	۸۹۶۶	۱۰۴۹	۸۵۸۸	۷۳۲۳	۳۹۷۶	۶۶۱۰۸	۱۷۸	۱۲۲	۱۰۷۱	۰	۰	۰	۱۵۷۵۹	۸۸۸۱	۸۰۶۰	۲۷۰۵	۹۶۳۹۴	
عدس دیم	۵۵۰	۲۶۴	۰	۲۳۱۲۱	۷۹۲	۳۳۹۰	۶۱۰	۸۷۱۳	۵۷۰۸	۳۳۲۰	۵۳۴۶۹	۳۰۳	۱۷۶	۱۱۵۷	۰	۰	۰	۱۱۵۴۹	۸۱۶۷	۸۰۲۹	۳۹۷۵	۷۶۰۳۵	
آفتابگردان آبی	۲۷۷۰۶	۴۸۰۱	۱۰۹۸۹	۲۹۶۱۲	۴۷۵۱	۱۸۷۱۱	۱۵۶۸	۷۷۳۸	۱۱۱۱۷	۹۷۱۱	۳۲۳۰۱	۱۰۱	۵۹	۶۶۹	۰	۰	۰	۱۶۹۲۶	۵۴۸۴۱	۴۳۶۰۲	۲۲۶۶	۱۴۶۲۴۶	
آفتابگردان دیم	۷۳۶	۱۵۷	۰	۶۷۰۱	۲۲۹	۲۳۸۲	۴۹۶	۶۸۷۳	۱۹۵۰	۴۵۲۷	۱۸۷۷۵	۰	۰	۹۴۷	۰	۰	۰	۹۰۹۳	۶۳۳۱	۵۶۲۵	۰	۳۳۸۷۴	
پنبه آبی	۹۹۹۵	۲۱۵۴	۱۲۳۷۲	۲۱۴۱۵	۱۴۸۳	۱۹۰۵۵	۲۰۲۵	۴۵۸۴	۶۸۰۴	۵۷۰۴	۶۸۴۳۷	۰	۹۹	۱۱۷۹	۰	۰	۰	۹۳۶۳	۱۳۱۸۲	۱۰۷۶۹	۲۷۶۶	۱۳۳۶۵۶	
پنبه دیم	۳۸۰	۱۵۲	۳۰۰۰۰	۰	۳۸۰	۱۳۵۰۱	۲۱۶۷	۵۷۷۲	۴۸۸۱	۴۶۵۲	۱۸۴۵۴	۴۷	۱۲۱	۴۸۷	۰	۰	۰	۱۲۸۰۹	۳۷۰۲	۱۰۶۸۵	۶۸۸	۵۱۷۱۴	
چغندر قند	۷۷۴۴	۳۰۹۴	۱۷۷۶۶	۲۶۳۰۲	۲۴۲۴	۳۹۴۳۹	۲۷۰۰	۴۹۸۴	۷۰۴۴	۷۳۴۸	۱۱۵۳۸۳	۴	۷	۳۴۰	۰	۰	۰	۲۳۶۶۳	۱۳۰۰۶	۱۹۴۶۳	۱۵۰۹	۱۹۹۴۵۵	
هندوانه آبی	۴۶۸۸۷	۱۳۹۲۴	۲۳۲۲	۳۸۰۱۹	۱۲۰۸۵	۲۵۴۵۷	۱۷۰۰	۴۰۶۳	۹۲۹۰	۶۸۰۱	۷۷۴۰۳	۱	۱	۲۰۸	۳۱	۰	۰	۱۸۳۳۳	۴۲۴۶۶	۴۱۹۲۰	۵۱۴۱	۲۳۱۵۵۹	
هندوانه دیم	۱۳۲۰۲	۷۷۰۷	۲۵۰۰۰	۴۳۲۱۷	۱۳۹۰۷	۲۴۷۵	۲۱۶۷	۲۴۷۵	۶۱۵۴	۶۹۳۴	۷۱۲۷۹	۲۰	۰	۵۱۱	۱۸۵۵	۲۴۹	۰	۲۸۲۸	۴۵۷۲۴	۴۱۴۶۲	۲۷۸۵	۱۷۵۸۸۶	
خیار آبی	۱۳۱۲۱۵	۴۱۷۲۵	۱۶۸۵۲	۴۹۵۱۱	۳۵۵۰۸	۳۷۵۲۳	۳۴۰۵	۸۷۴۴	۱۷۰۲۳	۱۷۴۲۲	۱۶۸۱۷۸	۰	۹	۷۶۹	۳۲۵۹	۱۸	۰	۰	۶۹۹۴۱	۶۹۶۶۴	۱۲۹۴۹	۵۲۱۶۴۴	
سیب زمینی آبی	۵۶۴۲۱	۲۱۷۶۵	۳۳۳۸۱	۴۰۳۸۵	۱۸۷۱۲	۳۱۵۸۶	۳۷۴۲	۸۵۲۸	۱۱۳۴۴	۱۱۰۵۷	۹۶۵۴۷۹	۷۷۸	۱۰۲۷۲	۸۸۷۱	۰	۰	۰	۳۷۵۶۵	۱۳۸۱۷۲	۷۵۳۲۸	۱۱۰۰۹	۱۳۱۴۰۲۰	
پیاز آبی	۳۶۰۲۱	۱۰۶۲۶	۱۷۷۲۷	۳۷۶۱۹	۱۲۰۴۷	۳۳۰۸۵	۲۸۸۱	۶۰۳۲	۱۶۹۰۸	۱۰۹۹۷	۲۵۲۹۰۲	۰	۱۶	۸۹۱	۴۹۰۱	۳۴۵	۰	۲۵۳۴۱	۵۰۵۳۷	۴۳۹۷۸	۱۳۹۷۵	۴۲۳۶۶۵	
گوجه فرنگی آبی	۱۰۹۷۵۴	۳۰۷۵۶	۲۸۱۶۸	۴۱۱۷۸	۲۲۹۲۲	۳۷۶۵۵	۳۵۵۴	۷۰۰۵	۳۱۰۲۵	۱۳۰۰۷	۸۰۰۶۷	۳۵	۴	۵۱۷	۲۳۹۷۵	۱۳۷۴۸	۰	۲۷۶۷۷	۸۵۳۸۷	۷۹۴۰۶	۱۴۷۸۰	۴۲۰۱۸۰	
کلزا آبی	۶۵۹۴	۲۷۷۱	۲۱۱۷۸	۱۳۶۵۴	۱۹۵۷	۲۴۳۱۹	۱۷۳۶	۵۴۳۰	۷۳۳۱	۷۳۱۱	۲۳۷۲۵	۰	۳	۶۵۲	۰	۰	۰	۱۷۶۷۷	۱۱۹۳۱	۱۴۳۹۴	۱۴۴۹	۸۴۹۱۱	
کلزا دیم	۳۲۷	۱۶۳	۶۶۶۶۷	۷۳۹۱	۴۰۶	۱۳۹۶۵	۱۸۵۴	۶۶۰۲	۴۶۹۶	۶۲۶۳	۲۴۷۴۲	۵	۶	۳۲۰	۰	۰	۰	۹۸۰۷	۶۸۰۰	۶۹۳۰	۱۲۴۰	۵۶۲۱۲	
لوبیا سفید آبی	۴۵۲۷	۲۴۷۹	۰	۳۸۳۴۷	۵۶۲۴	۱۷۵۹۷	۱۶۶۱	۷۰۱۲	۹۸۹۷	۸۱۵۳	۱۲۸۹۳۹	۵۲۱	۸۹۹	۱۵۹۳	۰	۰	۰	۳۱۸۶۸	۲۴۳۷۳	۲۲۶۵۵	۳۸۷۶	۱۹۸۵۳۴	
لوبیا قرمز آبی	۱۴۰۹۹	۶۶۱۵	۶۰۰۰۰	۴۶۸۲۷	۹۹۲۲	۱۸۷۸۲	۲۴۴۸	۷۷۸۸	۱۲۹۳۶	۱۰۰۳۳	۱۱۷۳۳۶	۴۹۶	۶۶۵	۲۱۳۲	۰	۰	۰	۲۷۲۴۱	۲۸۱۹۶	۲۷۰۳۲	۲۰۷۵	۲۱۱۶۳۵	
لوبیا چیتی آبی	۸۴۷۲	۴۵۸۷	۴۳۸۳	۲۶۱۰۸	۴۳۴۳	۲۰۹۲۲	۱۶۰۱	۱۲۳۱۰	۸۶۲۱	۸۷۷۱	۲۰۳۳۴۳	۱۲۸۳	۷۹۹	۱۶۲۲	۰	۰	۰	۲۶۶۵۰	۴۰۱۶۳	۳۱۳۷۵	۳۵۹۸	۲۸۹۷۱۶	
سویا بهاره آبی	۰	۰	۰	۰	۰	۰	۲۱۴۳	۰	۱۰۵۹۸	۹۲۱۱	۳۵۴۲۲	۰	۱۴۸	۱۷۶۸	۰	۰	۰	۲۰۹۸۲	۹۳۸۰	۱۴۴۴۴	۶۴۸۶	۸۲۷۳۶	
سویا بهاره دیم	۵۳	۱۹	۰	۲۰۱۷۳	۲۰	۱۴۱۵۸	۱۷۷۷	۱۹۳۵۵	۵۹۲۹	۸۸۷۷	۳۴۱۸۶	۳۳۷	۱۴۲	۱۰۴۰	۰	۰	۰	۱۴۹۶۱	۷۵۵۶	۸۷۳۰	۱۸۵۰	۷۱۱۹۰	
سویا تابستانی آبی	۸۵	۸۴	۱۵۰۰۰	۸۰۰۰	۱۷۰	۱۱۳۲۳	۱۰۷۰	۵۴۳۷	۵۷۳۰	۶۳۰۶	۳۷۸۴۲	۰	۱۱۷	۷۱۵	۰	۰	۰	۱۱۹۶۵	۸۲۰۴	۱۱۹۳۳	۱۱۱۵	۷۰۷۶۰	
سویا تابستانی دیم	۶۵۶	۱۶۴	۱۶۶۶۷	۰	۸۲	۱۱۵۳۹	۲۲۹۹	۵۳۸۸	۷۲۱۰	۶۷۲۶	۳۵۷۵۹	۸۸	۵۲۰	۱۱۵۳	۰	۰	۰	۱۲۵۱۱	۸۴۵۱	۱۰۱۸۰	۲۵۳۸	۷۱۷۰۴	
برنج دانه بلند مرغوب	۰	۰	۰	۰	۰	۰	۰	۰	۰	۰	۱۱۳۴۴۶	۰	۷۵۰۵	۰	۰	۰	۰	۱۹۱۸۲۰	۱۸۹۲۶۱	۸۶۹۵۴	۰	۴۴۱۹۶۶	
برنج دانه بلند پرمحصول	۰	۰	۰	۰	۰	۰	۰	۰	۰	۰	۷۴۰۰۷	۰	۵۱۹۲	۰	۰	۰	۰	۱۰۰۰۰۰	۱۴۶۸۹۷	۵۸۴۴۷	۰	۳۲۵۹۶۲	
برنج دانه متوسط مرغوب	۰	۰	۰	۰	۰	۰	۰	۰	۰	۰	۱۸۴۹۵۷	۰	۷۱۳۲	۰	۰	۰	۰	۰	۲۴۸۵۲۹	۲۴۸۴۵۵	۴۷۸۶۶	۰	۵۴۵۷۹۹
برنج دانه متوسط پرمحصول	۰	۰	۰	۰	۰	۰	۰	۰	۰	۰	۹۶۳۷۴	۰	۱۴۵۳۶	۰	۰	۰	۰	۰	۸۹۲۱۵	۸۹۲۱۵	۵۸۱۱۴	۰	۲۷۸۴۳۷
برنج دانه کوتاه	۰	۰	۰	۰	۰	۰	۰	۰	۰	۰	۱۰۴۵۹۰	۰	۴۳۸۰	۰	۰	۰	۰	۰	۱۴۹۷۹۳	۱۰۷۵۱۷	۲۳۳۳۱	۰	۲۷۴۰۵۲

جدول ۴- متوسط هزینه داشت به تفکیک نوع عملیات در یک هکتار

سال زراعی: ۱۳۸۶-۸۷

کل کشور

واحد: ۱۰ ریال

نام محصول	آبیاری			حق میراب	کود حیوانی			کود شیمیایی			سله شکنی و وجین			تنک کردن	سموم	سمپاشی			مبارزه بیولوژیک با آفات	سایر هزینه‌های داشت	هزینه داشت			
	متوسط کل	غیر ماشینی	تحت فشار		کود پاشی	حمل کود	هزینه	متوسط کل	غیر ماشینی	ماشینی	متوسط کل	غیر ماشینی	ماشینی			کود پاشی	حمل کود	هزینه				متوسط کل	غیر ماشینی	ماشینی
گندم آبی	۹۷۱۸۴	۷۵۰۱۹	۴۴۰۲۴	۴۳۵۴۱	۰	۰	۰	۱۳۳۷۰	۱۱۸۲	۵۱۸۸	۱۲۵۲۴	۲۶۵۴۶	۷۹	۹۱	۱۰۵۵۴	۱۰۷۵۵	۸۸۴۱	۷۹۹۳	۴۵	۷۰۷	۱۷۹۹۳۴			
گندم دیم	۰	۰	۰	۰	۰	۰	۰	۲۲۰۵	۲۹۸	۱۴۲۲	۸۰۳۸	۷۹۰۴	۱۴	۰	۲۴۹۰	۷۷۶۹	۳۷۶۷	۲۲۳۱	۹	۲۳۲	۸۹۰۲			
جو آبی	۱۰۵۳۴۷	۱۸۰۰۴	۴۵۰۲۹	۳۹۶۲۷	۰	۰	۰	۱۰۲۳۱	۸۹۹	۴۸۳۲	۱۸۵۰۱	۵۸۵۴۱	۱۳۸	۰	۳۰۷۵	۱۱۱۴۶	۶۷۰۹	۴۵۶۹	۰	۵۴۹	۱۶۹۲۶۷			
جو دیم	۰	۰	۰	۰	۰	۰	۰	۱۹۷۰	۲۹۴	۱۱۴۹	۱۵۰۰۰	۹۳۳۳	۵	۲۷	۵۹۶	۸۰۵۶	۶۹۴۳	۵۵۱	۰	۹۶	۴۶۸۸			
شلتوک	۲۵۰۸۲۳	۰	۲۵۵۶۳۵	۲۵۵۹۲۹	۰	۰	۰	۲۹۰۲۰	۲۱۸۱	۱۱۰۴۵	۰	۹۷۹۲۶	۳۸۷۹۰	۵۳۶۱۷	۴۶۳۰۴	۹۳۹۰	۲۲۹۷۹	۲۲۳۶۲	۵۴۲	۶۹۲۴	۷۱۷۵۴۸			
ذرت دانه‌ای آبی	۱۲۳۴۱۳	۲۷۱۸۸۱	۱۰۵۱۵۶	۹۲۲۲۶	۰	۰	۰	۲۱۵۶۴	۱۷۵۲	۹۸۲۳	۹۵۵۵	۳۹۶۵۲	۷۷۹۴	۲۳۴۸۸	۱۸۶۹۹	۹۷۵۳	۱۵۹۶۴	۸۹۸۴	۰	۲۵۲۶	۳۱۲۰۳۰			
نخود آبی	۳۷۵۰۲	۰	۴۵۱۴۵	۲۳۱۲۲	۰	۰	۰	۲۱۲۰	۳۰۱	۲۷۲۳	۰	۲۷۱۵۹	۸۷۷۳	۱۹۳۳۵	۲۴۳۲	۱۲۸۳۱	۵۳۸۹۸	۴۵۵۶	۰	۵۴	۱۰۰۹۰۸			
نخود دیم	۰	۰	۰	۰	۰	۰	۰	۱۱۲	۲۰	۱۷۷	۰	۴۲۵۴۵	۱۶۸۱۸	۱۹۶۳	۱۹۶۳	۵۷۷۷	۱۱۳۱۱	۱۷۹۶	۰	۲۳	۲۵۷۳۴			
عدس آبی	۷۳۴۳۹	۰	۷۶۶۰۸	۵۶۹۰۰	۰	۰	۰	۵۱۴۰	۷۴۲	۲۷۰۹	۰	۵۳۹۴۲	۱۴۱۰۴	۹۷۴۵	۲۱۸۸	۱۳۵۵۰	۱۳۵۵۰	۱۹۳۲	۰	۰	۱۶۶۸۹۹			
عدس دیم	۰	۰	۰	۰	۰	۰	۰	۷۰۳	۳۵۵	۱۲۱۵	۰	۳۳۳۳	۳۳۸۴۲	۱۵۹۶۹	۱۰۳۵	۸۳۹۱	۱۶۰۷۰	۷۰۲	۰	۱۳۶	۲۷۵۹۰			
آفتابگردان آبی	۱۶۹۲۳۴	۰	۹۸۵۹۹	۹۷۲۷۰	۰	۰	۰	۱۱۰۸۵	۱۴۶۶	۹۵۴۲	۶۶۸۴	۷۳۲۷۳	۲۷۷۳۸	۲۸۵۳۱	۹۰۱۷	۲۱۵۷۰	۲۵۳۳۶	۱۲۳۴۶	۱۷۲	۳۸۶۱	۳۷۰۲۵۲			
آفتابگردان دیم	۰	۰	۰	۰	۰	۰	۰	۱۷۰	۱۴۱	۲۳۰	۰	۴۱۷۵	۴۱۷۵	۱۷۶	۱۰۸۰۰	۰	۸۸	۰	۰	۰	۹۵۴۵			
پنبه آبی	۲۵۸۶۶۹	۱۵۱۸۵۹	۹۵۸۱۷۹	۹۵۸۴۳	۰	۰	۰	۱۲۶۷۶	۱۴۰۶	۵۵۶۲	۱۴۰۰۵	۷۸۷۴۴	۶۴۰۷۱	۴۶۳۷۷	۲۵۳۸۲	۲۹۹۳۸	۱۶۸۹۳	۱۸۷۶۲	۴	۲۸۳۴	۵۳۱۵۸۶			
پنبه دیم	۰	۰	۰	۰	۰	۰	۰	۴۰۲	۲۲۲	۴۱۲	۰	۷۹۶۵۲	۷۰۲۹۲	۳۶۷۷۰	۳۱۵۹۲	۲۲۲۱۶	۳۷۲۰۵	۱۸۰۴۹	۱۱۴۷	۳۸۵۰	۱۶۲۷۳۶			
چغندر قند	۲۱۴۰۱۸	۱۰۰۰۰۰	۱۱۲۶۵۶	۱۱۲۲۹۹	۰	۰	۰	۱۵۲۲۷	۲۰۲۱	۷۱۱۳	۱۹۲۵۹	۱۱۱۲۲۹	۸۶۸۱۹	۸۱۵۵۵	۵۰۵۷۷	۲۳۳۸۶	۲۰۲۳۸	۲۰۲۹۲	۰	۹۰۷	۵۹۵۹۲۸			
هندوانه آبی	۱۴۲۹۶۴	۱۲۷۹۱۵	۵۸۹۰۱	۵۹۰۹۸	۰	۰	۰	۱۴۸۱۵	۱۵۲۲	۶۲۶۳	۱۷۸۲۸	۴۲۷۴۶	۲۱۹۲۸	۱۶۰۲۴	۲۹۴۸۸	۲۴۴۱۷	۱۲۰۸۲	۱۵۴۲۴	۰	۲۵۰۰۹	۳۲۲۵۴۵			
هندوانه دیم	۰	۰	۰	۰	۰	۰	۰	۴۶۴۳	۱۱۳۵	۳۶۰۵	۵۰۰۰۰	۷۱۲۹۶	۳۳۶۶۶	۲۷۴۵۰	۹۷۰۶	۳۵۹۹۹	۷۹۰۶	۱۲۳۴۸	۰	۳۵۲۳	۹۵۸۷۶			
خیار آبی	۲۱۸۲۱۹	۱۸۵۰۸۹	۱۹۷۸۲۳	۱۹۷۶۰۵	۰	۰	۰	۳۳۵۵۰	۳۲۸۳	۱۸۷۸۷	۰	۱۱۱۲۲۲	۷۴۴۷۹	۵۳۸۷۶	۵۰۳۱۶	۳۹۳۹۸	۴۳۲۱۶	۴۳۶۶۳	۰	۵۵۰۶۴	۷۴۶۸۴۲			
سیب زمینی آبی	۲۷۵۰۸۱	۲۹۵۷۹۰	۱۴۴۸۲	۱۵۳۵۸۶	۰	۰	۰	۲۶۳۶۵	۲۳۷۵	۱۱۱۵۶	۱۴۵۸۰	۱۱۰۶۲۴	۴۵۷۱۵	۳۵۹۹۶	۳۴۴۱۹	۳۱۶۶۱	۳۰۴۹۱	۲۶۹۹۴	۹	۲۵۸۳۲	۶۳۷۵۲۸			
پیاز آبی	۲۵۸۸۱۴	۷۵۰۰۰	۱۹۳۶۱۳	۱۹۴۷۶۵	۰	۰	۰	۳۳۸۷۹	۳۶۰۰	۱۳۸۶۴	۵۰۰۰۰	۲۱۰۲۸۷	۱۲۵۸۲۶	۸۶۹۹۶	۷۱۲۳۱	۸۶۴۷۳	۲۴۹۷۳	۵۱۰۰۶	۰	۵۴۱۳	۸۴۳۲۸۴			
گوگرد نگی آبی	۲۷۶۹۴۰	۶۲۸۸۵۴	۳۰۹۷۹۷	۲۱۹۹۸۷	۰	۰	۰	۴۰۵۲۷	۳۲۴۴	۱۵۰۳۵	۳۰۶۳۵	۱۱۰۴۴۵	۸۸۲۹۳	۵۷۸۱۲	۷۲۶۶۰	۴۴۳۲۲	۲۹۴۴۴	۳۸۱۹۵	۳۸	۲۱۸۴۱	۸۳۴۵۷۲			
کلزا آبی	۱۱۲۶۱۶	۹۸۷۶۵	۴۹۳۲۸	۵۳۴۱۶	۰	۰	۰	۱۱۷۹۵	۱۳۳۶	۶۳۳۳	۰	۶۲۸۵۹	۱۰۸۴۶	۲۲۲۳۶	۳۱۶۳۵	۱۸۱۶۹	۱۴۱۴۲	۱۳۱۱۸	۰	۷۴۲	۲۶۴۰۶۳			
کلزا دیم	۰	۰	۰	۰	۰	۰	۰	۶۰۱۹	۱۰۶۶	۴۶۰۹	۰	۹۰۵۹	۷۰۶	۲۲۶۱۴	۱۲۳۵۵	۱۱۱۵۶	۱۱۲۰۸	۰	۰	۱۹۰۸	۵۴۰۲۴			
لوبیا سفید آبی	۱۴۵۲۰۳	۲۱۰۰۰۰	۱۱۷۳۳۳	۱۱۷۲۴۴	۰	۰	۰	۹۲۰۵	۱۴۰۹	۵۰۵۴	۰	۶۴۹۳۴	۱۷۷۴۵	۶۴۷۴۱	۲۷۰۴۴	۱۵۰۴۲	۳۲۱۷۲	۱۷۰۷۳	۰	۱۷۲۴	۴۰۶۶۴۲			
لوبیا قرمز آبی	۱۴۳۰۵۶	۱۱۶۸۴۷	۱۱۴۵۵۱	۱۱۲۵۷۳	۰	۰	۰	۱۴۵۶۸	۱۶۳۸	۷۸۸۶	۷۸۷۵۰	۷۷۶۶۵	۴۲۱۶۵	۴۲۲۷۴	۱۸۴۹۵	۲۱۳۵۵	۱۸۳۳۹	۱۴۷۲۹	۰	۲۱۰۳	۳۸۱۴۸۷			
لوبیا چیتی آبی	۷۶۴۳۶	۱۲۲۷۲۳	۱۱۳۷۵۵	۱۰۵۳۶۵	۰	۰	۰	۱۷۹۵۸	۱۴۴۳	۴۹۰۰	۵۰۰۰۰	۱۱۹۸۱۹	۴۸۶۸۱	۳۹۰۰۳	۲۳۲۲۷	۱۸۳۰۲	۱۵۲۲۵	۱۵۷۵۶	۰	۲۳۲۰	۳۳۴۴۸۹			
سویا بهاره آبی	۹۰۲۵۲	۰	۳۷۱۶۶	۲۲۱۵۱	۰	۰	۰	۷۹۸۸	۹۴۴	۳۹۹۴	۰	۹۲۵۴۲	۳۱۹۵۱	۴۵۱	۲۵۰۲۲	۱۱۲۵۹	۳۰۴۹۷	۱۴۲۶۰	۰	۹۸۳۹	۲۰۶۸۵۲			
سویا بهاره دیم	۰	۰	۰	۰	۰	۰	۰	۱۹۱۴	۵۵۷	۱۴۰۳	۰	۵۲۱۴۳	۴۰۱۴۴	۱۶۲۸۴	۱۵۶۱۱	۱۶۵۸۸	۴۴۰۵	۱۱۵۳۴	۳۳	۴۴۰۲	۹۱۸۸۲			
سویا تابستانی آبی	۶۴۰۸۵	۷۲۹۴۸	۴۱۳۳۰	۴۲۵۳۸	۰	۰	۰	۶۴۳۵	۹۹۹	۴۶۳۵	۱۳۰۴۰	۴۶۰۸۴	۲۳۸۱۷	۷۴۰۱	۲۹۰۷۹	۱۹۰۷۸	۱۹۶۶۰	۱۷۴۴۶	۳۳	۷۴۰	۱۹۷۲۰۸			
سویا تابستانی دیم	۰	۰	۰	۰	۰	۰	۰	۱۹۹۸	۲۵۷	۴۶۰	۰	۶۵۳۱۵	۱۴۰۸۹	۳۱۲۷۵	۲۴۷۶۴	۱۳۳۶۶	۵۰۰۰	۱۱۹۰۹	۱۴۱	۱۳۶	۸۵۰۲۹			
برنج دانه بلند مرغوب	۵۲۶۰۹	۰	۱۲۳۱۴۶	۱۱۹۷۲۹	۱۵۱۵۱	۳۲۹	۱۵۱۵۱	۲۳۴۷۵	۳۸۰۷	۱۱۷۶۰	۰	۱۳۹۲۱۴	۱۳۸۴۳۷	۰	۵۲۳۹۲	۹۴۸۹	۸۷۴۲	۱۲۹۷	۱۵۶۰۳	۰	۴۴۲۵۹۷			
برنج دانه بلند پرمحصول	۹۸۴۵۱	۰	۶۱۱۵۵	۵۶۲۷۰	۱۶۶۱۰	۹۶	۱۶۶۱۰	۲۳۸۹۸	۲۷۰۳	۹۹۶۷	۰	۷۹۳۷۴	۷۹۶۱۱	۰	۵۵۵۳۹	۲۴۶۳۴	۸۰۷۴	۱۰۷۱۶	۴۶۶	۰	۳۶۸۳۳۷			
برنج دانه متوسط مرغوب	۱۶۳۸۲۷	۰	۳۰۸۴۸۲	۲۰۴۲۷۷	۱۱۶۷۳	۲۹۲۷	۱۱۶۷۳	۴۸۳۰۷	۴۳۲۴	۱۵۸۶۳	۰	۸۸۸۱۴	۶۸۱۸۴	۰	۵۶۰۰۶	۲۶۶۴۲	۱۲۹۸۳	۱۲۹۰۵	۶۱	۹۹۲۵	۶۰۱۸۳۰			
برنج دانه متوسط پرمحصول	۱۷۱۸۲۲	۰	۹۰۸۴۷	۹۰۸۴۷	۵۵۶۳	۰	۵۵۶۳	۲۵۵۵۱	۳۶۰۸	۹۸۷۱	۰	۶۵۲۴۶	۶۵۲۴۶	۰	۵۴۳۹۸	۱۳۰۰۰	۱۴۴۵۱	۱۳۱۲۶	۰	۱۹۰۶۷	۴۵۹۰۹۹			
برنج دانه کوتاه	۶۱۷۴۰	۰	۱۳۱۰۹۸	۱۳۱۰۹۸	۱۰۸۷۱	۲۸۱	۱۰۸۷۱	۳۶۸۵۹	۲۳۸۸	۱۶۲۵۳	۰	۴۲۵۸۷	۲۳۸۸	۰	۲۷۹۰۲	۱۱۹۱۵	۸۰۶۶	۶۹۵۶	۰	۶۲۱۲	۳۲۵۹۸۲			

جدول ۵- متوسط هزینه برداشت به تفکیک نوع عملیات در یک هکتار

واحد: ۱۰ ریال

کل کشور

سال زراعی: ۸۷-۱۳۸۶

هزینه برداشت	سایر هزینه‌های برداشت			بسته‌بندی و حمل به انبار و مراکز خرید					پاک کردن و یاد دادن محصول	خرمن کوبی			جمع آوری و حمل درمزرعه			درو یا برداشت					نام محصول
	متوسط کل	غیر ماشینی	ماشینی	جمع	حمل	کیسه‌گیری و بارگیری	کیسه یا جعبه			متوسط کل	غیر ماشینی	ماشینی	متوسط کل	غیر ماشینی	ماشینی	متوسط کل	غیر ماشینی	ماشینی			
							تعداد	ارزش										سایر	دروگر	کمباین	
۷۲۲۹۲	۱۲۸۳	۸۶۴۶	۱۱۵۶۰	۱۹۰۸۵	۱۵۵۶۸	۲۳۹۲	۱۱۲۴	۷	۳۵۹	۷۹۰۰	۲۸۸۶۷	۳۶۵۱۳	۵۱۰۲	۲۰۵۶۹	۱۲۵۶۶	۳۸۴۶۴	۸۵۸۹۵	۳۸۳۱۷	۴۶۵۷۴	۲۳۶۷۰	گندم آبی
۳۲۷۷۶	۴۷۲	۵۶۷۲	۵۳۶۱	۳۱۱۲	۲۱۱۸	۶۶۹	۳۲۵	۲	۱۰۴	۲۱۹۰	۱۴۱۲۲	۸۶۷۷	۱۹۹۴	۶۵۳۳	۳۳۵۱	۱۵۹۰۴	۳۸۴۹۲	۱۶۵۲۳	۲۱۱۷۴	۱۷۵۸۶	گندم دیم
۶۹۳۴۰	۷۰۷	۷۹۰۱	۹۵۲۹	۱۲۳۷۴	۸۰۵۹	۳۱۳۴	۱۱۸۱	۹	۳۳۵	۹۹۴۵	۴۴۹۹۰	۴۱۴۹۲	۴۸۴۰	۲۲۸۸۲	۱۱۳۰۲	۴۱۱۳۹	۸۱۴۳۹	۳۸۸۹۸	۴۶۷۴۴	۳۷۰۳۵	جو آبی
۲۳۴۷۰	۱۵۹	۴۴۴۵	۹۶۶۱	۲۶۲۷	۱۱۸۷	۱۰۱۰	۴۳۰	۳	۱۴۲	۲۸۲۰	۱۴۶۲۳	۱۱۹۹۹	۲۴۱۶	۹۶۴۸	۶۰۷۱	۱۵۳۰۶	۴۹۵۵۵	۱۶۰۰۰	۲۳۱۷۴	۱۸۵۲۸	جو دیم
۳۰۹۸۱۷	۳۳۵۰۷	۵۰۸۹۲	۹۹۱۰۷	۴۶۵۲۹	۱۶۴۹۹	۱۸۹۰۶	۱۱۱۲۴	۵۸	۱۰۵۴۵	۴۶۸۶۷	۶۷۴۲۱	۶۹۸۵۰	۲۸۶۳۱	۵۰۷۵۷	۳۱۰۰۰	۱۴۴۷۳۸	۱۶۰۵۶۰	.	۵۳۰۶۳	۱۴۶۵۹۰	شلوک
۸۶۹۱۷	۲۶۳۹	۱۴۹۲۵	۵۵۲۷۶	۳۳۲۵۸	۳۱۲۹۳	۱۳۴۹	۶۱۶	۴	۲۶۱	۱۱۷۸	۳۷۴۷۶	۲۱۳۳۹	۳۴۶۳	۱۹۵۶۳	۹۳۷۴	۴۶۱۱۸	۷۷۷۳۸	۱۵۶۶۸	۸۲۶۵۰	۵۰۷۴۴	ذرت دانه‌ای آبی
۸۰۲۰۴	۱۱۴۴	۲۵۵۲۳	۹۱۱۰	۹۶۵۷	۴۲۱۵	۴۰۲۲	۱۴۲۰	۸	۳۳۰	۱۴۶۴۴	۳۰۰۵۱	۱۵۵۲۳	۹۶۵۷	۱۳۱۷۳	۱۱۳۴۵	۴۱۸۰۲	۵۷۴۲۰	.	.	.	نخود آبی
۴۹۳۸۰	۱۷۴	۹۳۵۴	۹۰۹۷	۳۴۶۲	۱۳۵۹	۱۶۸۴	۴۱۹	۳	۵۶۵	۴۷۳۴	۱۴۹۹۱	۵۸۱۱	۳۹۲۴	۵۷۰۳	۴۹۱۳	۳۶۵۲۱	۴۷۱۴۰	۳۰۰۰۰	۴۲۵۰	.	نخود دیم
۱۶۸۲۹۹	۳۹۴	۲۶۶۷	۱۳۰۰۰	۱۳۴۷۹	۵۱۱۳	۶۰۳۹	۲۳۲۷	۱۴	۲۳۳۰	۳۵۸۵۷	۴۴۱۹۵	۱۹۸۶۴	۳۲۰۴۴	۱۹۱۹۰	۱۷۱۴۸	۸۴۱۹۵	۸۵۷۳۷	.	.	.	عدس آبی
۹۱۳۶۷	۹۵۱	۱۹۳۴۸	۹۰۵۰	۷۰۷۴	۳۱۶۹	۳۱۲۱	۷۸۴	۵	۴۱۹۰	۲۰۷۳۳	۱۷۴۳۱	۲۳۳۸۵	۱۰۲۴۱	۱۵۳۴۵	۱۳۱۷۵	۴۸۱۷۸	۶۵۹۰۹	.	۲۴۵۲۸	۲۰۰۰۰	عدس دیم
۲۰۹۰۰۲	۱۸۴۶	۱۲۹۸۸	۷۰۱۴	۲۸۵۸۲	۱۱۵۱۶	۱۱۰۹۲	۵۹۷۴	۳۷	۱۰۴۸۸	۵۷۴۰۵	۱۰۸۴۵۷	۳۳۲۷۱	۳۰۲۱۴	۴۴۸۳۶	۳۰۷۷۷	۸۰۳۶۷	۹۸۰۸۵	۳۶۰۰۰	۶۷۶۰۵	۴۲۰۴۲	آفتابگردان آبی
۷۳۴۴۱	.	.	.	۱۶۶۳۵	۸۲۰۵	۶۲۲۸	۲۲۰۲	۱۷	۲۱۱۹	۷۵۱۹	۳۰۵۲۴	۵۰۰۰۰	۱۶۲۸	۳۶۵۹	۶۴۰۳	۴۵۵۴۰	۷۲۶۳۴	.	.	۳۶۵۱۳	آفتابگردان دیم
۲۴۹۳۰۱	۵۶۵۷	۲۱۷۱۴	۲۷۳۸۰	۳۱۸۳۳	۱۴۰۶۰	۱۱۶۷۱	۶۱۰۲	۱۸	۲۰	.	.	.	۲۷۶۶۱	۴۸۶۶۴	۹۷۹۱	۱۸۴۱۳۰	۱۹۳۲۱۰	.	.	.	پنبه آبی
۱۲۳۱۶۵	۵۶۶۰	.	۹۱۵۴	۲۲۵۱۸	۱۰۴۸۴	۶۹۸۹	۵۰۴۵	۱۷	۸۶۰۷	۱۱۶۴۸	۱۱۶۶۷	۹۵۳۸۰	۱۰۰۶۳۷	.	.	.	پنبه دیم
۳۴۵۲۶۶	۱۷۹۲۶	۵۵۲۷۵	۴۰۲۸۲	۱۶۷۹۵۷	۱۳۵۰۱۸	۳۲۹۳۶	۳	.	۲۵۹	.	.	.	۵۵۳۷۹	۸۷۵۷۲	۱۱۰۶۹۳	۱۰۳۷۴۵	۱۴۰۰۲۷	۳۶۷۴۸	۳۳۰۸۷	۶۰۰۰۰	چغندر قند
۳۱۱۱۸۶	۳۰۹۶	۱۳۹۷۲	۱۶۵۳۴	۱۸۶۹۳۱	۱۷۱۱۳۵	۱۵۶۷۴	۱۲۲	۱	۶۳۶	۶۶	۳۴۹۵۴	۱	۴۴۸۷۲	۶۸۳۶۲	۲۱۳۸۶	۷۵۵۸۵	۸۴۱۳۹	.	.	.	هندوانه آبی
۱۰۷۳۵۱	۴۶۳۸	۴۵۲۹۸	.	۳۶۷۰۸	۲۶۸۲۹	۹۵۱۷	۳۶۲	۱	۸	.	.	.	۲۰۶۸۸	۴۲۱۶۴	۱۹۶۶۷	۴۵۳۰۹	۷۲۸۵۶	.	.	.	هندوانه دیم
۸۲۶۱۶۰	۹۶۷۶	۲۶۲۲۷	۱۹۲۰۲	۴۵۴۶۳۲	۱۶۴۰۹۲	۱۴۵۹۲۳	۱۴۴۶۱۷	۷۲۵	۴۳	.	.	.	۹۷۴۷۸	۱۲۹۵۹۹	۴۶۴۳۷	۲۶۴۳۳۱	۳۶۸۴۹۸	.	.	.	خیار آبی
۴۷۸۴۱۶	۴۷۲۵	۴۱۲۵۲	۲۷۱۸۷	۲۶۱۳۶۹	۱۰۲۰۰۱	۷۹۷۸۱	۷۹۵۸۷	۴۸۱	۶۰۸	.	.	.	۷۵۰۱۵	۱۰۴۹۸۷	۶۸۵۸۰	۱۳۶۶۹۹	۳۱۲۹۳۷	۵۷۸۱۱	۳۷۶۹۰	۵۸۲۷۶	سیب زمینی آبی
۸۴۷۸۲۰	۵۸۹۲	۳۷۷۵۴	۵۲۸۰۴	۴۸۶۶۷۶	۳۷۲۵۹۸	۱۱۱۵۴۹	۱۰۲۵۲۹	۱۰۷۰	۱۱۳	۱۱۳۵	۱۰۹۷۷۲	.	۵۹۵۲۸	۸۳۶۸۰	۴۹۵۵۳	۲۹۴۴۸۶	۳۱۳۴۶۹	۲۵۰۰۰	.	.	پیاز آبی
۱۱۸۷۰۲۳	۶۴۸۸	۲۸۷۳۴	۳۲۴۰۳	۸۱۵۶۱۸	۲۸۰۹۰۲	۱۲۶۰۰۳	۴۰۸۷۱۳	۹۳۲	۴۴	.	.	.	۵۶۳۹۱	۸۱۰۷۶	۹۰۳۷۲	۳۰۸۴۸۲	۳۲۷۶۲۳	.	.	.	گوجه فرنگی آبی
۷۴۳۷۹	۱۵۸۱	۲۰۸۶۶	۱۳۷۰۹	۱۹۷۹۳	۱۳۷۷۸	۴۱۳۴	۱۸۸۱	۱۳	۱۶۶۱	۲۵۹۱	۲۱۶۱۴	۸۶۸۸۱	۳۵۵۸	۲۰۱۱۶	۱۴۰۹۳	۴۵۱۹۵	۱۴۵۵۶۵	۵۱۹۹۸	۴۵۰۰۰	۵۰۹۵۱	کلزا آبی
۸۱۱۵۳	۱۰۶۴	۶۱۶۳	۵۸۲۰	۲۳۸۱۲	۱۲۲۱۲	۵۷۷۱	۵۸۲۹	۲۵	۱۴	۶۰۰	۶۶۶۷	۳۰۴۲۶	۱۰۰۰	۶۹۲۸	۱۱۵۷۷	۵۴۶۶۲	۴۳۸۵۳	.	.	۵۹۱۶۳	کلزا دیم
۲۲۹۵۸۵	۸۰۹	۱۸۳۹۰	۲۰۰۰۰	۲۶۹۲۶	۹۵۲۰	۱۲۷۳۲	۴۶۷۴	۳۸	۱۷۰۶	۴۵۰۹۹	۵۷۰۷۲	۴۹۰۵۱	۳۲۲۸۴	۲۶۷۰۷	۴۳۲۳۱	۱۲۳۷۶۱	۱۲۵۴۳۸	.	.	.	لوبیا سفید آبی
۲۲۷۳۳۷	۱۱۷۷	۱۸۴۳۲	.	۲۷۹۳۱	۹۶۳۸	۱۳۴۴۳	۴۹۵۰	۳۲	۶۶۶۹	۴۳۴۵۴	۴۶۶۳۰	۴۶۱۴۶	۳۱۲۵۸	۲۶۷۹۸	۳۷۰۴۱	۱۱۷۸۴۸	۱۲۵۴۶۴	.	.	.	لوبیا قرمز آبی
۲۴۴۴۲۴	۳۶۰۱	۲۵۰۵۷	۱۹۹۵۶	۲۷۸۹۴	۱۵۱۵۰	۷۵۲۳	۵۲۲۱	۳۲	۱۶۸۰	۴۱۵۵۲	۲۴۳۴۷	۳۵۳۵۳	۴۸۱۲۶	۲۰۳۴۰	۳۶۹۸۷	۱۲۱۵۷۱	۱۲۸۴۳۵	.	.	۸۵۰۰۰	لوبیا چیتی آبی
۱۹۷۴۸۱	۲۰۵۷۴	.	.	۲۹۵۵۶	۱۳۶۵۴	۷۲۵۸	۸۶۴۴	۳۶	.	۲۲۹۱۶	.	۶۸۱۰۶	۸۵۸۲	۱۳۴۶۱	.	۱۱۵۸۵۲	۹۲۵۹۷	.	.	۶۰۱۵۲	سویا بهاره آبی
۹۰۳۰۲	۱۹۳۵	۷۹۱۷	۱۰۸۲	۲۲۰۲۲	۱۱۷۱۱	۴۶۱۱	۵۷۰۰	۳۳	۱۶۳	۳۷۰	۵۳۷۷	۷۱۸۲۴	۶۳۰۷	۱۰۴۵۷	۱۳۹۴۳	۵۹۵۰۵	۴۰۷۱۷	.	۸۷۹۵۷	۴۱۸۲۸	سویا بهاره دیم
۸۴۶۷۰	۱۰۰۴	۳۴۴۴	۴۰۰۰	۲۳۵۰۶	۱۵۶۱۰	۲۵۰۶	۴۳۹۰	۲۴	۶	۹۳۲۵	۶۲۵۰	۲۴۹۵۴	۳۹۴۵	۱۰۴۹۵	۸۱۳۲	۴۷۸۸۴	۴۸۵۰۶	.	.	۴۸۵۸۴	سویا تابستانی آبی
۵۸۸۴۶	۸۸۹	۴۷۸۵	۱۶۲۶	۱۴۳۱۶	۶۴۰۸	۴۲۴۶	۳۶۶۲	۱۸	.	۴۶۳۳	۷۵۰۰۰	۳۳۲۷۶	۴۹۳۵	۹۰۷۷	۴۰۰۰	۳۴۰۷۳	۶۸۴۷۱	.	.	۴۳۳۷۳	سویا تابستانی دیم
۴۷۱۲۷۸	۱۱۶۰۵	۲۸۹۴۳	۳۱۲۹۳	۳۶۲۰۸	۱۰۹۵۸	۱۱۱۷۲	۱۴۰۷۸	۵۸	.	۱۶۸۹۵۹	۴۸۶۹۴	۱۷۸۵۴۲	۵۴۶۴۴	۷۲۶۴۴	۲۰۷۳۵	۱۹۹۸۶۲	۲۲۰۴۰۳	.	۷۷۴۸۷	۸۱۸۱۹	برنج دانه بلند مرغوب
۳۵۲۹۶۱	۱۰۵۹۳	۲۷۲۷۵	۱۱۸۵۴	۵۴۲۹۹	۲۴۸۰۳	۹۴۴۶	۲۰۰۵۰	۹۱	.	۱۱۲۲۷۲	.	۱۲۹۸۶۲	۳۳۶۳۷	۵۶۴۷۳	۱۶۱۱۹	۱۴۲۱۴۰	۱۷۴۹۳۰	۷۵۰۰۰	۷۶۸۷۴	۸۵۱۴۹	برنج دانه بلند پرمحصول
۳۶۴۰۷۸	۱۰۶۶۸	۲۳۶۱۵	۱۳۹۵۰	۴۲۵۸۹	۲۱۵۹۶	۱۱۷۳۳	۹۲۶۰	۴۱	.	۹۴۰۲۰	۵۸۱۹۷	۱۲۹۰۸۵	۴۱۸۲۹	۵۰۹۸۳	۱۶۶۶۶۷	۱۷۴۹۷۲	۱۹۰۶۱۸	۴۵۰۰۰	.	۱۳۴۹۰۴	برنج دانه متوسط مرغوب
۲۹۴۲۰۴	۲۴۰۷۲	۱۵۰۰۰	۷۵۰۰	۶۶۷۵۷	۱۸۱۴۵	۲۶۴۱۰	۲۲۲۰۲	۹۹	.	۹۵۶۰۳	.	۹۵۶۰۳	۵۵۶۳	۲۵۰۰۰	.	۱۰۲۲۰۹	۱۰۲۲۰۹	.	.	.	برنج دانه متوسط پرمحصول
۲۵۴۷۵۸	۲۱۶۴	۱۰۳۹۲	.	۳۳۵۸۰	۱۰۸۹۷	۱۵۶۳۶	۷۰۴۷	۴۳	.	۵۵۹۲۴	۱۵۱۲۹	۸۹۷۹۸	۳۸۱۷۱	۳۰۶۸۴	۷۰۷۶۹	۱۲۴۹۱۹	۱۳۶۴۷۷	.	.	۱۰۳۹۸۷	برنج دانه کوتاه

جدول ۶/۱- متوسط میزان نهاده‌های مصرف شده در یک هکتار

واحد: کیلوگرم - ۱۰ ریال

کل کشور

سال زراعی: ۸۷-۱۳۸۶

نام محصول	بذر		کود حیوانی		سموم							
	مقدار	ارزش یک کیلو	مقدار - تن	ارزش یک تن	علف‌کش		حشره‌کش		قارچ‌کش			
					مقدار	ارزش یک کیلو	مقدار	ارزش یک کیلو	مقدار	ارزش یک کیلو	مقدار	ارزش یک کیلو
گندم آبی	۲۴۹,۰۳	۳۱۱	۰,۵۷۳	۵۳۶۶	۰,۹۱۹	۷۱۰۹	۰,۲۰۷	۷۱۵۸	۰,۱۱۹	۶۰۱۲	۰,۰۱۴	۹۵۵۷
گندم دیم	۱۲۸,۵۲	۲۹۸	۰,۰۷۳	۷۱۱۶	۰,۱۲۹	۷۱۷۴	۰,۱۳۳	۶۸۴۴	۰,۱۲۲	۶۱۱۶	۰,۰۰۵	۷۴۲۷
جو آبی	۲۱۱,۱۴	۲۹۶	۰,۵۲۹	۶۲۶۱	۰,۲۳۸	۵۸۸۴	۰,۱۷۷	۷۱۸۴	۰,۰۵۸	۴۷۸۴	۰,۰۱۲	۵۶۲۲
جو دیم	۱۳۱,۳۸	۲۸۹	۰,۰۹۵	۳۳۰۸	۰,۰۶۵	۵۵۰۵	۰,۰۳	۴۷۵۰	۰,۰۱۷	۴۳۶۱	۰,۰۰۱	۳۹۹۵
شلتوک	۱۰۷,۱۴	۱۱۶۱	۱,۴۹۴	۳۷۵۰	۳,۶۹۴	۷۳۳۲	۲,۰۰۲	۳۴۲۱	۱,۷۰۳	۳۱۷۹	۰,۰۱۱	۵۸۷۶
ذرت دانه‌ای آبی	۳۰,۷۴	۱۵۸۲	۰,۸۲۸	۲۳۰۲۱	۱,۹۰۵	۵۷۰۲	۰,۶۲۵	۹۸۱۲	۰,۳۲۹	۹۷۶۵	۰,۰۲۴	۱۱۲۲۶
نخود آبی	۴۶,۵	۷۶۵	۰,۱۲۳	۹۶۷۰	۰,۱۴۹	۶۸۰۹	۰,۲۲۱	۵۷۸۴	۰,۰۱۵	۷۱۵۲	۰	۰
نخود دیم	۴۸,۹۴	۸۰۷	۰,۰۳۱	۵۱۴۹	۰,۰۳۴	۴۲۹۷	۰,۲۴	۵۶۱۷	۰,۰۱۱	۵۶۰۱	۰,۰۲	۶۲۴۲
عدس آبی	۶۸,۴۴	۸۹۰	۰,۱۹۹	۱۰۳۴۱	۰,۱۴۹	۷۰۲۹	۰,۰۹۶	۸۹۷۵	۰,۰۱۸	۵۸۲۸	۰	۰
عدس دیم	۵۶,۴	۹۳۹	۰,۱۰۶	۴۲۱۴	۰,۰۴۱	۱۰۸۸۶	۰,۰۴۱	۷۴۷۷	۰,۰۲۶	۸۱۷۹	۰,۰۰۱	۸۰۵۱
آفتابگردان آبی	۱۸,۸۹	۱۵۱۶	۳,۸۰۴	۷۲۳۱	۰,۶۳	۸۱۶۸	۰,۲۲۸	۱۰۹۲۲	۰,۳۰۸	۷۴۵۰	۰,۱۱۱	۷۱۷۲
آفتابگردان دیم	۱۱,۹۸	۱۳۹۶	۰,۱۰۶	۵۲۵۶	۰,۰۱۲	۶۶۳۶	۰,۰۰۵	۱۰۰۰۰	۰,۰۰۵	۱۰۰۰۰	۰	۰
پنبه آبی	۱۳۰,۰۵	۵۶۴	۱,۰۰۸	۱۰۵۵۰	۰,۳۴۲	۷۵۲۰	۲,۳۸۱	۹۵۳۳	۰,۳۰۴	۲۸۳۹	۰,۰۷۵	۶۷۴۰
پنبه دیم	۳۶,۰۵	۵۱۴	۰,۱۱۴	۳۳۳۳	۰,۶۱۵	۶۸۲۱	۱,۹۶۳	۱۰۴۰۶	۰,۰۸۳	۱۱۶۴۰	۰	۰
چغندر قند	۱۰,۸	۷۴۹۲	۱,۰۲۷	۲۸۶۳	۲,۱۲۶	۷۸۸۱	۲,۵۵۱	۹۸۵۰	۰,۹۰۳	۳۳۲۸	۰,۶۵۳	۳۱۹
هندوانه آبی	۲,۱۱	۲۵۱۱۹	۲,۳۳۳	۱۶۱۱۳	۱,۳۲۱	۶۷۹۳	۱,۹۱۶	۸۳۵۳	۰,۸۸	۷۵۴۳	۰,۰۵۹	۲۴۲۲
هندوانه دیم	۶,۹۸	۶۳۴۲	۲,۳۵۲	۵۲۹۰	۰,۱۸۱	۷۷۶۷	۰,۵۶۵	۹۳۵۴	۰,۳۶۳	۸۱۰۱	۰,۰۲۱	۸۳۳۳
خیار آبی	۱,۴	۸۱۷۱۶	۶,۰۲۴	۱۴۷۰۹	۰,۷۴۶	۷۰۱۶	۲,۷۰۱	۹۱۷۲	۱,۳۷۴	۷۷۶۱	۰,۳۲	۹۵۲۱
سیب‌زمینی آبی	۳۲۲۷,۱۶	۲۸۶	۵,۶۳۵	۱۱۰۲۷	۱,۶۱۷	۷۹۴۰	۱,۴۱۳	۸۵۱۰	۱,۴۸۶	۶۵۱۰	۰,۰۷۱	۶۶۹۸
پیاز آبی	۱۲,۶۴	۱۵۷۸۳	۲,۹۷۲	۸۳۵۰	۲,۲۴	۱۰۲۰۴	۳,۵۴۳	۹۱۲۹	۰,۹۳۲	۷۷۴۹	۰,۰۷۲	۱۱۰۰۷
گوجه‌فرنگی آبی	۰,۹۳	۶۳۳۲۵	۸,۴۴۸	۱۰۵۸۶	۱,۵۰۵	۸۰۷۱	۳,۱۵۳	۹۴۷۸	۵,۱۱۶	۳۱۸۵	۱,۰۶۷	۵۴۸۳
کلزا آبی	۱۲,۴۸	۱۹۴۸	۱,۱۹۴	۵۱۲۷	۱,۲۱۴	۱۰۲۷۴	۱,۸۸۸	۹۰۲۵	۰,۰۱۷	۷۴۳۰	۰,۰۰۴	۸۵۱۶
کلزا دیم	۷,۹۹	۳۶۸۳	۰,۰۶۹	۳۳۱۵	۱,۰۵۴	۹۷۲۱	۲,۶۲۲	۴۴۶۱	۰,۱۹۹	۷۰۹۷	۰,۰۶۶	۶۶۱۹
لوبیا سفید آبی	۱۲۳,۶۶	۱۰۰۳	۱,۴۸۸	۴۵۳۷	۱,۸۶۴	۷۵۸۳	۱,۱۰۲	۱۰۳۵۳	۰,۳۳۳	۸۶۷۱	۰	۰
لوبیا قرمز آبی	۱۱۱,۰۱	۱۰۶۹	۱,۹۸۸	۸۱۷۷	۰,۹۷۵	۸۸۳۲	۰,۷۸۴	۸۰۶۸	۰,۳۵۷	۸۳۰۸	۰,۰۸۲	۶۲۲۶
لوبیا چیتی آبی	۱۴۵,۶۹	۱۳۸۱	۱,۶۸۶	۴۳۱۰	۱,۶۲۸	۷۰۶۲	۱,۷۱۷	۸۴۵۵	۰,۲۴	۸۹۸۴	۰,۱۸۴	۹۴۲۴
سویا بهاره آبی	۶۵,۸۶	۵۴۶	۰	۰	۱,۵۱۳	۵۸۸۱	۰,۷۳۱	۲۰۰۴۴	۰,۱۹۸	۴۳۴۴	۰,۰۵۹	۱۸۰۰۰
سویا بهاره دیم	۷۰,۶۹	۵۳۷	۰,۰۰۶	۸۳۸۹	۱,۷۵۲	۶۵۶۴	۱,۳۶۸	۵۳۶۶	۰,۰۳۵	۸۶۸۶	۰	۰
سویا تابستانی آبی	۶۴,۶۴	۵۵۹	۰,۰۳۵	۲۰۳۹	۱,۶۴۹	۸۱۹۱	۱,۸۴۸	۱۰۱۲۷	۰,۰۵۷	۱۱۰۶۰	۰,۰۱۱	۱۱۱۰۵
سویا تابستانی دیم	۶۱,۵۲	۵۸۳	۰,۰۶۶	۱۰۰۰۰	۱,۹۹۳	۵۹۹۷	۰,۸۱۵	۱۱۶۸۹	۰,۴۵۷	۷۴۳۸	۰	۰
برنج دانه بلند مرغوب	۸۷,۷۴	۱۲۶۸	۰,۰۴۴	۷۷۲۸	۳,۰۶۶	۶۰۲۶	۱۵,۴۲۳	۱۹۷۰	۰,۶۰۲	۱۵۹۱۳	۰	۰
برنج دانه بلند پرمحصول	۸۴,۱۱	۹۴۴	۰,۰۱	۷۲۷۳	۳,۳۵۷	۶۴۲۷	۱۷,۲۵۱	۱۷۹۳	۰,۵۳۳	۱۱۴۲۶	۰	۰
برنج دانه متوسط مرغوب	۱۲۲,۱۸	۱۵۰۵	۰,۴۴۵	۶۵۹۳	۳,۶۳۱	۸۲۹۰	۲,۶۴۱	۵۸۰۶	۰,۴۷۷	۲۳۶۱۹	۰	۰
برنج دانه متوسط پرمحصول	۱۱۶,۰۵	۸۱۳	۰	۰	۳,۱۹۳	۶۸۷۵	۱۵,۲۸۴	۱۶۲۳	۰,۶۸۱	۱۱۲۲۶	۰	۰
برنج دانه کوتاه	۱۱۵,۶۸	۸۵۶	۰,۰۴۸	۵۸۸۵	۲,۹۷۹	۸۱۰۶	۰,۹۶۶	۱۸۸۴	۰,۱۸۴	۱۴۲۳۱	۰	۰

جدول ۶/۲ - متوسط میزان نهاده‌های مصرف شده در یک هکتار

کل کشور

سال زراعی: ۱۳۸۶-۸۷

واحد: کیلوگرم - ۱۰ ریال

جمع		کود شیمیایی								نام محصول
		سایر		پتاسه		ازته		فسفات		
ارزش یک کیلو	مقدار	ارزش یک کیلو	مقدار	ارزش یک کیلو	مقدار	ارزش یک کیلو	مقدار	ارزش یک کیلو	مقدار	
۷۲	۴۰۹,۸۸	۱۲۶	۸,۰۷۹	۶۱	۱۸,۲۸۳	۶۶	۲۳۱,۹۹۵	۷۸	۱۵۱,۵۲۵	گندم آبی
۷۱	۱۱۵,۷۵	۸۳	۱,۷۷۷	۶۴	۱,۲۱۲	۶۳	۵۹,۲۵۶	۸۰	۵۳,۵۰۹	گندم دیم
۶۸	۳۵۰,۲۹	۱۲۰	۸,۶۸۸	۶۴	۹,۲۴۳	۶۰	۱۸۰,۰۱۶	۷۵	۱۵۲,۳۴۱	جو آبی
۷۷	۹۶,۰۱	۶۵	۰,۹۰۹	۵۶	۰,۳۶۴	۶۹	۴۵,۷۱۷	۸۶	۴۹,۰۲۱	جو دیم
۶۵	۶۸۰,۲۶	۳۴۹	۱۱,۴۴۴	۹۲	۲۲,۴۶۶	۴۳	۳۹۷,۶۵۸	۱۰۹	۲۴۸,۶۹۸	شلتوک
۸۱	۵۰۱,۶۲	۲۸۶	۶,۹۶۴	۷۷	۱۹,۱۵۷	۷۲	۳۳۱,۴۱۲	۸۳	۱۴۴,۰۸۸	ذرت دانه‌ای آبی
۶۹	۱۰۳,۶۷	۱۷۹	۰,۳۸۶	۵۴	۵,۶۵۷	۶۲	۴۹,۸۹۷	۷۹	۴۷,۷۲۷	نخود آبی
۷۰	۱۲,۳۴	۳۲۹	۰,۰۲	۴۸	۰,۴۱۹	۶۲	۴,۱۴۶	۷۶	۷,۷۵۵	نخود دیم
۷۷	۱۸۸,۱۸	۱۵۰۰	۰,۰۴۳	۵۴	۰,۲۲۶	۷۴	۹۸,۴۷	۸۰	۸۹,۴۴۳	عدس آبی
۷۸	۴۷,۵۱	۲۰۵	۰,۱۷۵	۸۴	۰,۳۱۷	۶۹	۲۰,۶۷۶	۸۶	۲۶,۳۴	عدس دیم
۷۶	۴۰۸,۲۹	۱۳۳	۴,۸۳۳	۶۰	۲۶,۱۷۳	۷۳	۲۱۵,۴۴۸	۸۱	۱۶۱,۸۳۱	آفتابگردان آبی
۶۴	۳۹,۲	۰	۰	۰	۰	۵۸	۱۵,۱۶۹	۶۷	۲۴,۰۳۲	آفتابگردان دیم
۷۴	۴۵۱,۸۱	۶۱۲	۲,۴۳	۶۳	۱۴,۲۵۲	۶۵	۲۴۳,۹۳۷	۸۰	۱۹۱,۱۹	پنبه آبی
۵۵	۲۴۹,۶۵	۶۴	۱,۵۲۱	۵۲	۴۵,۶۸۳	۴۷	۸۱,۸۱۱	۶۱	۱۲۰,۶۳۴	پنبه دیم
۸۳	۵۸۹,۴۱	۱۲۸	۳۳,۲۲۸	۶۶	۴۵,۳۷۱	۷۳	۲۷۵,۰۱۳	۹۴	۲۴۵,۷۹۶	چغندر قند
۹۰	۴۴۲,۷	۱۸۴	۴۵,۸۱۴	۸۱	۱۵,۸۹۳	۷۵	۱۹۴,۲۲۹	۹۱	۱۸۶,۷۶۸	هندوانه آبی
۸۶	۲۱۵,۶۸	۸۶	۲۳,۱۹۱	۶۶	۹,۷۳۵	۸۲	۱۱۶,۹۹۳	۹۱	۶۵,۷۷۳	هندوانه دیم
۹۰	۷۹۱,۰۵	۲۰۵	۶۹,۸۹۴	۸۲	۵۵,۸۶۱	۷۹	۴۱۱,۰۶۳	۹۲	۲۵۴,۲۳۷	خیار آبی
۹۰	۷۱۲,۹۶	۳۱۶	۱۱,۹۴۴	۶۹	۷۰,۲۰۱	۸۱	۳۶۹,۳۶۹	۸۹	۲۶۹,۴۴۶	سیب‌زمینی آبی
۹۸	۶۲۲,۷۵	۱۸۵	۲۸,۵۴۶	۶۷	۲۸,۳۰۸	۹۴	۳۳۲,۷۶۸	۹۹	۲۳۳,۱۲۸	پیاز آبی
۱۰۲	۶۸۷,۳۱	۲۳۲	۳۳,۴۷۹	۸۱	۳۶,۱۲	۹۴	۳۷۹,۴۲۱	۱۰۲	۲۳۸,۲۸۵	گوجه‌فرنگی آبی
۷۸	۴۳۲,۸۵	۳۴۱	۵,۱۱۷	۶۷	۱۹,۰۴۳	۶۶	۲۲۵,۱۹۳	۸۳	۱۸۳,۴۹۵	کلزا آبی
۶۱	۳۱۶,۳۴	۶۴	۷,۴۴۹	۶۳	۴۷,۸۵۲	۵۵	۱۹۰,۳۹۴	۷۰	۷۰,۶۴۱	کلزا دیم
۸۶	۳۲۴,۸۷	۱۵۷	۵,۱۹۶	۷۹	۹,۸۱۵	۷۸	۱۶۱,۵۸۳	۹۳	۱۴۸,۲۷۴	لوبیا سفید آبی
۸۹	۳۵۳,۹۳	۱۲۷	۷,۳۶۱	۶۱	۷,۰۰۸	۸۶	۱۷۴,۵۹۲	۸۹	۱۶۴,۹۷۱	لوبیا قرمز آبی
۹۱	۳۵۳,۸۹	۱۰۴	۴,۳۳۸	۵۶	۸,۴۵۵	۷۵	۱۹۵,۵۶۸	۸۶	۱۴۵,۶۳۳	لوبیا چیتی آبی
۶۷	۳۱۰,۶۵	۱۵۸۲	۲,۸۵۱	۶۷	۴۴,۶۰۷	۴۶	۱۵۶,۵۰۷	۶۲	۱۰۶,۶۸۱	سویا بهاره آبی
۶۲	۲۲۲,۲۲	۲۰۵	۳,۳۸۹	۶۵	۴۸,۴۲۷	۵۲	۹۸,۱۹۵	۶۹	۷۲,۳۰۶	سویا بهاره دیم
۷۲	۲۴۸,۷۴	۷۳	۲,۰۰۴	۷۰	۲۴,۰۳۴	۵۵	۱۲۶,۶۵۶	۹۸	۹۶,۰۴۸	سویا تابستانی آبی
۶۶	۲۰۳,۱۹	۵۶	۰,۵۵	۸۲	۲۲,۳۹۳	۶۶	۹۰,۶۹۲	۶۲	۸۹,۵۵۲	سویا تابستانی دیم
۸۱	۲۹۹,۱۲	۱۴۰	۱۱,۴۰۶	۷۴	۴۹,۹۱۵	۷۴	۱۵۰,۸۲۹	۹۱	۸۶,۹۶۶	برنج دانه بلند مرغوب
۶۱	۳۸۰,۱۳	۱۰۰	۵,۵۱	۶۳	۴۶,۵۸۳	۵۵	۲۲۹,۳۴۴	۷۳	۹۸,۷۹	برنج دانه بلند پرمحصول
۱۱۴	۴۱۱,۵۶	۱۸۹	۳,۳۵۵	۷۱	۲۷,۲۲۲	۱۰۲	۲۱۹,۴۷۵	۱۳۶	۱۶۱,۵۰۵	برنج دانه متوسط مرغوب
۶۱	۴۲۰,۳۴	۰	۰	۵۶	۲۵,۷۳۷	۵۵	۲۲۷,۵۸۷	۷۰	۱۶۷,۰۱۲	برنج دانه متوسط پرمحصول
۸۴	۴۱۶,۶۱	۱۱۷۱	۰,۶۷۶	۸۴	۷,۵۲۲	۷۸	۲۴۴,۶۹۱	۸۹	۱۶۳,۷۲۳	برنج دانه کوتاه

جدول ۷ - متوسط تعداد نفر روزکار به تفکیک نوع عملیات در یک هکتار

سال زراعی: ۸۷-۱۳۸۶

کل کشور

واحد: نفر روزکار

نام محصول	شخم	دیسک	سطح نسبی	مرزکشی، نهرکشی و فاروژنی	کرت بندی، کودپاشی حیوانی	کودپاشی شیمیایی	تهیه خزانة	بذریابی، بذركاری، نشاکاری	آبیاری	سله شکنی و وجین	سمپاشی	تنک کردن	درو یا برداشت	جمع آوری و حمل در مزرعه	خرمن کوبی	کیسه گیری و بارگیری	سایر عملیات	جمع نفر روزکار
گندم آبی	۸۰۰۷	۰۹۱	۱۰۷۵	۱۹۱	۱۰۷۴	۱۰۲۱	۰	۰۰۷۵	۵۰۴۷	۳۰۱۸	۰۰۸۸	۰۰۵	۸۰۳۴	۲۰۰۵	۴۰۹۴	۰۰۷۱	۰	۴۲۰۴۱
گندم دیم	۴۰۱۷	۰۸۷	۰۵۷	۱۰۶۳	۰۰۴۵	۰۰۵	۰	۰۰۳۹	۰	۱۰۲۸	۰۰۳۷	۰	۳۰۶۹	۰۰۶۳	۱۰۷۷	۰۰۱۶	۰	۱۶۰۴۸
جو آبی	۶۰۷	۱۰۴۶	۲۰۳۹	۲۰۲	۱۰۷	۱۰۲۵	۰	۰۰۸۱	۵۰۸	۵۰۸۷	۰۰۶۴	۰	۸۰۰۶	۲۰۴۵	۵۰۷۳	۰۰۹۴	۰	۴۶
جو دیم	۳۰۹۴	۱۰۵۴	۰	۱۰۷۴	۱۰۰۲	۰۰۵۸	۰	۰۰۴۷	۰	۱۰۳۳	۰۰۶۳	۰۰۴	۴۰۸۶	۰۰۹۴	۱۰۱۵	۰۰۲۹	۰	۱۸۰۸۹
شلوک	۱۶۰۲۵	۱۰۸۷	۵۰۴۵	۶۰۵۷	۳۰۱۲	۲۰۱۸	۳۰۳۶	۱۹۰۹۷	۲۴۰۵۶	۸۰۸۵	۱۰۸۹	۴۰۴۷	۱۳۰۴	۴۰۴۱	۶۰۵۷	۲۰۵۲	۰	۱۲۵۰۴۴
ذرت دانة‌ای آبی	۸۰۵۲	۰	۱۰۸۶	۱۰۴۲	۲۰۱۴	۲۰۱۶	۰	۱	۱۰۰۲۶	۴۰۱۸	۱۰۳۷	۵۰۶۳	۸۰۸۲	۱۰۸۲	۳۰۸۵	۱۰۶۵	۰	۵۴۰۶۸
نخود آبی	۰	۰	۳۰۱۸	۱۰۸	۲۰۲۴	۱۰۵۵	۰	۰۰۸۱	۶۰۷۶	۳۰۲۱	۳۰۷۴	۵۰۲۹	۶۰۰۵	۱۰۱۵	۳۰۰۷	۰۰۵۹	۰	۳۹۰۴۴
نخود دیم	۳۰۵۴	۵	۰۵	۱۰۳۹	۰۰۷۹	۱۰۱۹	۰	۰۰۴۴	۰	۴۰۱۵	۰۰۹	۴۰۵۲	۴۰۳۴	۰۰۴۵	۱۰۲	۰۰۲	۰	۲۸۰۶۱
عدس آبی	۱۰۰۸۳	۰۵	۵۰۴۵	۳۰۰۸	۲۰۸۴	۱۰۱۶	۰	۰۰۸۹	۸۰۱۸	۵۰۸۵	۱۰۱۶	۳۰۸۶	۹۰۳۹	۲	۴۰۸۷	۰۰۶۶	۰	۶۰۰۶۲
عدس دیم	۵۰۳۶	۱	۱۲۰۲۱	۱۰۷۲	۲۰۱۳	۱۰۴۴	۰	۰۰۶۹	۰	۴۰۲۲	۱۰۵۲	۳۰۳۷	۶۰۷۲	۱۰۴۴	۱۰۶۹	۰۰۴۳	۰	۴۳۰۹۴
آفتابگردان آبی	۲۱۰۳۲	۰	۲۰۱۸	۳۰۰۷	۲۰۶	۱۰۴۳	۰	۴۰۵۱	۸۰۸۸	۶۰۵۷	۱۰۹۷	۲۰۹۷	۸۰۷۴	۳۰۸۱	۹۰۴۱	۱۰۱۲	۰	۷۸۰۵۸
آفتابگردان دیم	۰	۰	۰	۰	۰۰۶۲	۱۰۹	۰	۰۰۶۲	۰	۱۰۳۸	۰	۰۰۸۷	۱۱۰۰۹	۱۰۲۴	۴۰۷۷	۰۰۷۴	۰	۲۲۰۲۳
پنبه آبی	۱۳۰۹	۲۰۱۴	۴۰۲۱	۳۰۰۵	۲۰۱۱	۱۰۷۴	۰	۱۰۳۸	۱۰۰۹۷	۱۳۰۷۵	۲۰۰۴	۶۰۴۱	۲۷۰۷۷	۶۰۱۶	۰	۱۰۸۹	۰	۹۷۰۵۲
پنبه دیم	۰	۰	۰	۰	۰	۰۰۸۲	۰	۰۰۳۷	۰	۱۶۰۰۸	۳۰۲۶	۶۰۲۶	۱۸۰۴۳	۱۰۸	۰	۰۰۷۹	۰	۴۷۰۸۲
چغندر قند	۰	۲۰	۲۰۹۵	۲۰۳۸	۲۰۴۹	۱۰۷۷	۰	۱۰۵۳	۱۱۰۸۵	۱۶۰۶۶	۲۰۲۶	۱۱۰۰۲	۱۷۰۱	۱۱۰۷۵	۰	۶۰۷	۰	۱۰۸۰۲۶
هندوانه آبی	۵۰	۷۰۷۸	۱۰۶۱	۳۰۳۹	۴۰۶۵	۲	۰	۵۰۰۳	۷۰۲۱	۶	۱۰۳۲	۲	۹۰۸۸	۸۰۰۸	۳۰۴۹	۳۰۴۳	۰	۱۱۵۰۸۷
هندوانه دیم	۰	۰	۱۰۹۴	۲۰۲۹	۴۰۱۳	۳۰۱۴	۰	۵۰۰۳	۰	۷۰۹۵	۰۰۹۳	۲۰۷۲	۷۰۷۶	۴۰۴۵	۰	۲۰۴۴	۰	۴۲۰۷۸
خیار آبی	۷۰۲۳	۶۰۸۹	۶۰۰۵	۹۰۳۸	۴۰۹	۳۰۵۳	۰۰۸۹	۸۰۹۶	۲۰۰۲۱	۱۰۰۲۴	۴۰۴۵	۵۰۱۴	۲۸۰۸۳	۱۲۰۶۵	۰	۱۵۰۲۷	۰	۱۴۴۰۷۲
سیب زمینی آبی	۱۲۰۴۶	۱۱۰۳۷	۵۰۵۹	۷۰۵۵	۳۰۳۲	۲۰۰۴	۰	۱۱۰۶۸	۱۴۰۱۴	۹۰۸۴	۲۰۶۳	۳۰۴۷	۱۸۰۷۱	۹۰۶۹	۰	۸۰۰۲	۰	۱۲۰۵۱
پیاز آبی	۹۰۱۸	۲۰۰۶	۷۰۶۶	۸۰۴۶	۴۰۱۶	۲۰۴۶	۰	۶۰۲۱	۱۹۰۳۷	۲۲۰۱۵	۲۰۴۸	۸۰۹۴	۳۲۰۷۸	۸۰۲۹	۷۰۵۴	۱۲۰۱۱	۰	۱۵۳۰۸۵
گوجه فرنگی آبی	۱۶۰۸۱	۳۰۱۳	۳۰۹۱	۴۰۴۹	۴۰۴۳	۳۰۲۵	۲۰۰۵	۹۰۹۳	۲۲۰۹۹	۱۳۰۵۷	۳۰۴	۶۰۶۷	۳۸۰۸۴	۸۰۸۱	۰	۱۵۰۱۳	۰	۱۵۷۰۴۱
کلزا آبی	۰	۰	۲	۱۰۰۶	۱۰۲۶	۱۰۹۷	۰	۱۰۴۱	۵۰۵۲	۶۰۴۳	۱	۵۰۵۲	۱۴۰۷۷	۱۰۹۸	۲۰۸۹	۱۰۰۵	۰	۴۶۰۶۵
کلزا دیم	۰	۰	۲	۰۰۶۲	۰۰۹۸	۱۰۵۶	۰	۰۰۶۷	۰	۱۰۲۲	۰۰۹۶	۰۰۷۵	۴۰۵۷	۰۰۷۵	۰۰۸۳	۰۰۷۱	۰	۱۵۰۶۲
لوبیا سفید آبی	۱۲۰۲۲	۱۰	۲۰۱۸	۲۰۴۸	۲۰۹	۱۰۲۶	۰	۱۰۹۸	۱۰۰۷۸	۶۰۱۵	۲۰۳۳	۵۰۵۳	۹۰۸۹	۲۰۱۹	۵۰۹۱	۱۰۵۳	۰	۷۷۰۳۳
لوبیا قرمز آبی	۷۰۶۶	۵۰۳۵	۴۰۹۳	۶۰۶۳	۴۰۵۱	۱۰۹۴	۰	۲۰۴۲	۱۱۰۸۸	۷۰۱۹	۱۰۵۷	۸۰۸۷	۱۰۰۹۳	۲۰۴۳	۴۰۳۱	۱۰۳۵	۰	۸۱۰۹۶
لوبیا چیتی آبی	۷۰۱۳	۵۰۹۸	۶۰۸۸	۳۰۱۴	۱۰۹۱	۱۰۳۲	۰	۳۰۴۷	۹۰۹۱	۱۰۰۴۷	۱۰۴۱	۴۰۹۱	۱۱۰۰۳	۱۰۹	۲۰۲۹	۰۰۸۹	۰	۷۲۰۶۴
سویا بهاره آبی	۰	۰	۰	۰	۰	۱۰۸۶	۰	۰۰۹۵	۶۰۱۸	۱۴۰۱۶	۲۰۵	۰۰۲	۱۶۰۳۸	۲۰۳۲	۰	۰۰۸۴	۰	۴۵۰۳۹
سویا بهاره دیم	۶	۰	۰۵۲	۰	۲۰۵۵	۱۰۱۲	۰	۰۰۸۴	۰	۷۰۶۸	۰۰۵۵	۴۰۳	۷۰۴۳	۱۰۰۹	۰۰۵۴	۰۰۹۵	۰	۳۳۰۵۷
سویا تابستانی آبی	۰	۰	۰۱	۱۰۰۶	۱	۱۰۶۴	۰	۱۰۲۶	۶۰۰۲	۸۰۷۴	۲۰۴۳	۱۰۴۴	۹۰۵۲	۱۰۲۳	۰۰۶۳	۰۰۷۴	۰	۳۶۰۰۱
سویا تابستانی دیم	۰	۰	۰	۰۰۶۸	۰	۱۰۹۲	۰	۱۰۱۳	۰	۶۰۹۲	۰۰۳۳	۴۰۰۲	۱۰۰۵۸	۱۰۰۴	۵	۰۰۷۸	۰	۳۲۰۰۴
برنج دانة بلند مرغوب	۸۰۸۸	۰	۱۰۴	۳۰۶۶	۱۰۱۸	۰۰۹۳	۰	۱۴۰۰۶	۱۲۰۶۳	۱۰۰۵۸	۰۰۸۶	۰	۱۳۰۹۱	۵۰۰۳	۳۰۸۴	۱۰۱۲	۷۰۸۴	۸۵۰۹۲
برنج دانة بلند پرمحصول	۰	۰	۱۰۳۶	۲۰۲۷	۱۰۰۱	۰۰۸۷	۰	۱۲۰۴۴	۸۰۷۸	۸۰۴۵	۰۰۷۱	۰	۱۳۰۷۸	۴۰۰۲	۰	۱۰۰۴	۶۰۸۵	۶۱۰۵۸
برنج دانة متوسط مرغوب	۷۰۴۱	۰	۷۰۶۸	۴۰۹۸	۱۰۱۲	۱۰۴۷	۰	۲۱۰۵۲	۲۵۰۳۳	۱۱۰۴۵	۱۰۱۱	۰	۱۸۰۳۳	۴۰۳۸	۴	۱۰۸	۸۰۷۱	۱۱۹۰۲۹
برنج دانة متوسط پرمحصول	۰	۰	۱	۱۰۲۹	۰	۱۰۴۱	۰	۱۷۰۹۶	۱۱۰۵۴	۹۰۲۸	۱۰۶۴	۰	۱۹۰۱۵	۲۰۵	۰	۲۰۶۶	۳۰۲	۷۱۰۶۳
برنج دانة کوتاه	۹۰۰۶	۰	۱۰۸۲	۱۰۹۵	۳۰۰۵	۱۰۴۱	۰	۱۱۰۴۷	۱۷۰۰۸	۳۰۲۴	۰۰۷۴	۰	۱۲۰۸۱	۲۰۲۱	۱	۱۰۴۵	۶۰۱۴	۷۳۰۵۳

جدول ۸/۲ - درصد استفاده از ماشین آلات به تفکیک نوع عملیات

سال زراعی: ۸۷-۱۳۸۶

کل کشور

واحد: درصد

خرمن کوبی		درو یا برداشت						سمپاشی		سله شکنی و وجین		نام محصول
		سایر		دروگر		کمباین						
بهره بردار	سطح	بهره بردار	سطح	بهره بردار	سطح	بهره بردار	سطح	بهره بردار	سطح	بهره بردار	سطح	
۱۸.۸۴	۹.۵۹	۰.۲۹	۰.۱۴	۱۰.۶۱	۶.۸۱	۵۶.۷۴	۷۶.۴۸	۲۹.۰۶	۵۶.۵۶	۰.۳۹	۰.۳۲	گندم آبی
۱۹.۹۸	۱۸.۰۴	۰.۵۴	۰.۶۱	۷.۸۴	۹.۵۳	۳۴.۲۵	۵۳.۸۲	۱۹.۱۴	۲۳.۷۲	۰.۰۷	۰.۰۲	گندم دیم
۱۸.۵۴	۱۰.۴	۰.۰۹	۰.۰۸	۸.۹۴	۵.۱۸	۴۸.۶۳	۷۰.۵۹	۱۸.۳۲	۳۵.۳۲	۰.۰۹	۰.۰۳	جو آبی
۲۲	۱۵.۸۸	۰.۰۴	.	۳.۷۸	۳.۳	۲۳.۶۳	۳۰.۴۲	۵.۷۲	۴.۷۲	۰.۰۴	۰.۰۲	جو دیم
۲۳.۵۹	۳۴.۳۲	.	.	۳.۳۳	۴.۳۲	۳۱.۰۳	۴۱.۰۶	۶.۹۲	۹.۷۸	.	.	شلتوک
۶.۷۷	۲.۳۴	۱.۸۶	۲۰.۱۳	۰.۶۶	۰.۴۸	۷۵.۳	۷۰.۱۹	۵۰.۲	۷۲.۷۷	۸.۳۷	۳۰.۰۲	ذرت دانه‌ای آبی
۱۸.۷۵	۳۳.۳۶	۹.۹	۸.۰۲	.	.	نخود آبی
۵۰.۶۱	۶۱.۰۱	۰.۰۵	.	۰.۰۹	۰.۰۱	.	.	۳۶.۳۲	۲۳.۷۶	.	.	نخود دیم
۲۵.۹۷	۳۸.۰۸	۹.۹۴	۱۳.۳۵	.	.	عدس آبی
۴۰.۹۶	۴۴.۱۴	.	.	۳.۱۲	۴.۲۸	۰.۱۶	۰.۳۵	۵.۶	۶.۳۶	۰.۰۸	۲.۰۴	عدس دیم
۷.۳۵	۶.۵۵	۰.۳۷	۰.۴۵	۱.۸۴	۰.۰۴	۱۵.۰۷	۲۵.۷۵	۲۱.۳۲	۳۷.۱۶	۳.۳۱	۷.۸۳	آفتابگردان آبی
۱.۸۲	۰.۶۳	۷۰.۹۱	۶۹.۳۴	۳.۶۴	۰.۵۵	.	.	آفتابگردان دیم
.	۴۷.۵۹	۵۱.۲۵	۴.۰۴	۵	پنبه آبی
.	۶۵.۷۱	۷۱.۳۴	.	.	پنبه دیم
.	.	۳۸.۸۶	۴۴.۲۸	۰.۷۴	۰.۰۶	۰.۲۵	۰.۱۱	۵۷.۴۳	۶۸.۳۳	۲.۹۷	۳.۵۷	چغندر قند
۰.۱۴	۰.۱۷	۲۰.۵۱	۳۳.۴۴	۱.۴	۰.۳۴	هندوانه آبی
.	۲۲.۰۲	۲۴.۴۳	۰.۶	۰.۰۳	هندوانه دیم
.	۲۳.۷۶	۲۷.۰۸	.	.	خیار آبی
.	.	۲۹.۵۲	۴۴.۵۵	۰.۸	۰.۴۷	۰.۶۲	۰.۱۳	۴۱.۷۶	۶۲.۸۸	۱۰.۴۶	۱۷.۶۷	سیب زمینی آبی
.	.	۰.۱۶	۰.۰۶	۱۶.۶۹	۳۸.۸۳	۰.۱۶	۰.۱۸	پیاز آبی
.	۲۸.۰۲	۴۰.۰۴	۰.۸۲	۱.۸۵	گوجه فرنگی آبی
۱.۵۴	۲.۷۷	۱.۵۴	۱۰.۹۱	۰.۳۹	۰.۱۵	۷۹.۱۵	۶۷.۶۳	۵۸.۳	۶۵.۷۷	.	.	کلزا آبی
۱.۶۱	۱.۹۵	۸۳.۰۶	۹۱.۳۸	۴۰.۳۲	۱۸.۹۱	.	.	کلزا دیم
۳۵.۲۵	۲۶.۲۲	۴۸.۳۶	۶۴.۳۵	.	.	لوبیا سفید آبی
۳۹.۰۶	۳۵.۱۲	۳۴.۳۸	۳۸.۸	۰.۳۱	۰.۱۷	لوبیا قرمز آبی
۲۷.۴۱	۳۸.۸۵	۰.۹۳	۱.۴۷	۴۲.۰۶	۵۳.۴۹	۰.۳۱	۰.۲۶	لوبیا چیتی آبی
۲۲.۲۲	۱۸.۰۳	۱۱.۱۱	۹.۹۱	۳۸.۸۹	۴۲.۶۷	.	.	سویا بهاره آبی
۲.۵۴	۰.۳۷	.	.	۰.۸۵	۰.۱	۵۹.۳۲	۵۸.۵۲	۴۰.۶۸	۴۹.۹۲	.	.	سویا بهاره دیم
۲۵.۷	۱۲.۵۲	۳۴.۰۸	۵۰.۳۵	۵۸.۶۶	۷۱.۳۸	۸.۳۸	۱۳.۶۷	سویا تابستانی آبی
۲۱.۶۲	۵.۲۱	۵۱.۳۵	۷۱.۸۸	۳۵.۱۴	۵۱.۸۳	.	.	سویا تابستانی دیم
۶۲.۸۵	۶۷.۲۳	.	.	۳.۳۳	۶.۲۱	۱.۱۴	۱.۱۷	۱.۱۴	۰.۸۸	.	.	برنج دانه بلند مرغوب
۶۴.۴۸	۷۳.۸۳	۰.۵۵	۱.۴۲	۱۵.۸۵	۲۱.۳	۲۲.۹۵	۱۶.۸۱	۸.۲	۱۵.۹۴	.	.	برنج دانه بلند پرمحصول
۴۶.۹۱	۳۵.۶۴	۰.۶۲	۰.۰۶	.	.	۱۸.۵۲	۱۹.۸	۷.۴۱	۱۰.۲۸	.	.	برنج دانه متوسط مرغوب
۱۰۰	۱۰۰	۱۴.۲۹	۵۴.۰۵	.	.	برنج دانه متوسط پرمحصول
۱۰۰.۹	۷.۱۹	۴.۵۹	۲.۸۴	۵.۵	۱۴.۹۳	.	.	برنج دانه کوتاه

جدول ۹- متوسط ارزش ناخالص تولید یک هکتار و هزینه تولید در واحد سطح و وزن

سال زراعی: ۸۷-۱۳۸۶

کل کشور

واحد: ۱۰ ریال

نام محصول	ارزش محصول اصلی	ارزش محصول فرعی	ارزش جوایز و خدمات	ارزش ناخالص تولید	کل هزینه تولید	سود ناخالص	هزینه تولید یک کیلو بدون احتساب محصول فرعی	هزینه تولید یک کیلو با احتساب محصول فرعی
گندم آبی	۷۵۲۹۲۳	۷۷۶۰۰	۱۶۸	۸۲۰۵۲۲	۶۳۸۶۴۹	۱۹۱۸۷۳	۲۴۸،۴۵	۲۱۸،۲۶
گندم دیم	۹۲۸۵۳	۲۲۰۱۸	۷۷۵	۱۱۴۸۷۱	۱۸۳۵۵۳	-۶۸۶۸۲	۵۶۲،۸۷	۴۹۵،۳۵
جو آبی	۶۵۰۶۷۳	۸۲۳۱۱	۹۱	۷۳۲۹۸۴	۵۵۶۶۶۰	۱۷۶۳۲۴	۲۸۲،۷	۲۴۰،۹
جو دیم	۸۳۳۵۵	۲۰۷۳۷	۴۹۶	۱۰۴۰۹۲	۱۶۳۰۶۵	-۵۸۹۷۳	۶۳۷،۴۷	۵۵۶،۴
شلتوک	۴۹۰۳۲۵۶	۳۸۸۴۲	۰	۴۹۴۲۰۹۷	۳۴۹۲۷۹۴	۲۴۴۹۲۰۳	۶۲۳،۷۹	۶۱۴،۰۷
ذرت دانه‌ای آبی	۱۵۸۹۸۶۵	۸۶۳۴	۱۰۲	۱۵۹۸۵۰۰	۸۷۵۷۸۴	۷۳۲۷۱۶	۱۴۴،۴۸	۱۴۳،۰۵
نخود آبی	۳۱۸۸۷۹	۱۹۸۰۶	۰	۳۳۸۶۸۵	۳۶۱۶۸۸	-۲۳۰۰۳	۷۸۶،۴۵	۷۴۳،۳۸
نخود دیم	۱۱۱۹۶۵	۸۰۹۳	۰	۱۲۰۰۵۸	۲۰۱۹۸۳	-۸۱۹۲۵	۱۳۲۰،۱۵	۱۳۶۷،۳۵
عدس آبی	۷۳۳۸۱۹	۸۶۵۷۸	۲۰۵۵	۸۲۰۳۹۷	۶۲۷۹۶۳	۱۹۲۴۳۴	۸۶۳،۱۸	۷۴۴،۱۷
عدس دیم	۲۹۴۱۹۳	۳۴۸۲۲	۶	۳۲۹۰۱۵	۲۷۹۵۲۳	۴۹۴۹۲	۹۸۱،۸۲	۸۵۹،۵
آفتابگردان آبی	۲۱۶۰۲۱۹	۳۰۰۲۶	۱۳۵	۲۱۹۰۲۴۴	۱۰۳۹۹۴۲	۱۱۵۰۳۰۲	۵۷۸،۹	۵۶۲،۱۹
آفتابگردان دیم	۴۶۲۸۹۱	۶۵۳	۰	۴۶۳۵۴۴	۳۵۷۳۶۰	۱۰۶۱۸۴	۴۱۴،۵۷	۴۱۳،۸۱
پنبه آبی	۱۶۳۲۷۰۰	۱۸۳۱۲	۲	۱۶۵۱۰۱۲	۱۱۵۶۹۵۵	۴۹۴۰۵۷	۴۴۳،۷۵	۴۳۶،۷۳
پنبه دیم	۷۲۶۸۷۷	۲۵۰۸۴	۰	۷۵۱۹۶۱	۶۰۸۴۱۹	۱۴۳۵۴۲	۵۲۶،۶۸	۵۰۴،۹۶
چغندر قند	۲۱۰۹۴۳۲	۷۰۵۰۳	۶۲۴۱۳	۲۱۷۹۹۳۵	۱۴۱۸۵۹۴	۷۶۱۳۴۱	۳۶۰،۱	۳۴۰،۲۲
هندوانه آبی	۲۵۴۷۹۱۸	۶۴۹۹	۰	۲۵۵۴۴۱۶	۱۱۹۰۸۰۸	۱۳۶۳۶۰۸	۴۸،۶۳	۴۸،۳۷
هندوانه دیم	۸۵۵۶۷۷	۳۰۰۲	۰	۸۵۸۶۷۹	۶۳۳۲۴۳	۲۲۶۴۳۶	۹۰،۵۸	۹۰،۱۵
خیار آبی	۴۷۶۱۴۰۲	۶۹۹۴	۱۲۵	۴۷۶۸۳۹۵	۲۵۸۸۲۵۲	۲۱۸۰۱۴۳	۱۰۹،۶	۱۰۹،۳
سیب‌زمینی آبی	۲۹۵۹۸۲۳	۷۴۸۹	۵۴۷	۲۹۶۷۳۲۳	۲۷۸۲۳۳۵	۱۸۴۹۸۸	۱۱۲،۶۷	۱۱۲،۳۷
پیاز آبی	۵۲۶۳۱۰۶	۵۸۴۷	۱۹۵	۵۲۶۸۹۵۴	۲۶۳۴۵۶۱	۲۶۳۴۲۹۳	۶۴،۱۷	۶۴،۰۳
گوجه‌فرنگی آبی	۶۵۵۳۶۹۷	۱۲۸۷۲	۳۴۸	۶۵۶۶۵۷۰	۲۹۶۴۶۶۹	۳۶۰۱۹۰۱	۷۹،۳۷	۷۹،۰۲
کلزا آبی	۸۷۶۲۵۱	۶۵۲۴	۲۰۳	۸۸۲۷۷۵	۷۵۵۵۹۰	۱۳۷۱۸۵	۴۴۳،۷۷	۴۳۸،۹۵
کلزا دیم	۱۰۱۰۷۶۸	۷۶۸	۷۳۲	۱۰۱۱۵۳۶	۵۴۵۸۴۲	۴۶۵۶۹۴	۲۹۱،۱	۲۹۰،۶۹
لوبیا سفید آبی	۲۱۳۷۶۲۱	۱۱۶۴۲۹	۳۷۵	۲۲۵۴۰۴۹	۱۱۹۰۴۶۴	۱۰۶۳۵۸۵	۶۰۰،۴۶	۵۴۱،۷۳
لوبیا قرمز آبی	۱۸۳۸۵۶۸	۱۰۰۳۰۳	۳۵۳	۱۹۳۸۸۷۲	۱۲۲۳۲۹۷	۷۱۵۴۷۵	۶۸۲،۷	۶۲۶،۷۳
لوبیا چیتی آبی	۲۴۸۲۱۹۰	۱۵۱۷۵۲	۷۱	۲۶۳۳۹۴۱	۱۳۹۴۷۰۶	۱۳۳۹۲۳۵	۶۳۳،۵۷	۵۵۹،۳۱
سویا بهاره آبی	۱۱۳۷۵۱۸	۲۲۱۹۵	۰	۱۱۵۹۷۱۳	۱۰۲۶۷۷۶	۱۳۲۹۳۷	۳۷۵،۹۶	۳۶۷،۸۳
سویا بهاره دیم	۸۵۸۶۷۸	۷۴۹۸	۰	۸۶۶۱۷۶	۴۹۴۹۹۰	۳۷۱۱۸۶	۲۶۲،۵۵	۲۵۸،۵۸
سویا تابستانی آبی	۱۰۸۵۱۰۲	۳۲۹۴	۳	۱۰۸۸۳۹۶	۷۲۵۴۶۶	۳۶۲۹۳۰	۲۸۷،۴۳	۲۸۶،۱۲
سویا تابستانی دیم	۶۵۹۳۸۰	۵۸۸۹	۰	۶۶۵۲۶۹	۴۳۱۳۴۱	۲۳۳۹۲۸	۲۹۰،۲۳	۲۸۶،۳۷
برنج دانه بلند مرغوب	۴۴۰۳۳۹۷	۸۷۹۰۰	۳	۴۴۹۱۲۹۶	۲۶۷۹۲۱۳	۱۸۱۲۰۸۳	۷۴۸،۴۹	۷۲۳،۹۳
برنج دانه بلند پرمحصول	۴۳۷۹۰۶۴	۵۶۰۰۱	۰	۴۴۳۵۰۶۵	۱۹۱۲۲۲۱	۲۵۲۲۸۴۴	۲۸۰،۲۷	۲۷۲،۰۶
برنج دانه متوسط مرغوب	۴۸۴۵۷۰۰	۵۶۲۹	۰	۴۸۵۱۳۳۰	۲۵۱۲۰۹۴	۲۳۳۹۲۳۶	۶۵۰،۵۸	۶۴۹،۱۲
برنج دانه متوسط پرمحصول	۴۱۰۴۸۶۴	۰	۰	۴۱۰۴۸۶۴	۱۶۵۲۴۳۵	۲۴۵۲۴۲۹	۲۵۳،۴۴	۲۵۲،۴۴
برنج دانه کوتاه	۲۵۹۱۱۵۵	۱۵۴۵۷	۰	۲۶۰۶۶۱۲	۱۶۰۲۰۰۶	۱۰۰۴۶۰۶	۴۸۴،۸۷	۴۸۰،۱۹

جدول ۱۰- متوسط هزینه آب و زمین در یک هکتار

سال زراعی: ۸۷-۱۳۸۶

کل کشور

واحد: ۱۰ ریال

اجاره بهاء زمین	منابع آب											نام محصول
	مختلط	سایر	برکه (استخر)	سد (کانال)	چاه آرتزین	چاه سطحی	چاه نیمه عمیق	چاه عمیق	رودخانه	چشمه	قنات	
۱۹۳۸۸۸	۱۰۰۳۲۶	۶۴۴۴۶	۱۳۸۹۹	۳۹۹۱۸	۰	۵۸۷۳۱	۱۳۵۸۴۱	۱۵۱۱۲۹	۵۹۲۲۱	۵۳۳۰۹	۱۲۴۵۳۶	گندم آبی
۱۴۳۲۰۳	۸۸۸۳۴	۶۰۸۲۵	۷۷۱۴۳	۳۵۴۹۲	۶۲۱۲۱	۷۳۷۵۶	۱۶۶۱۰۰	۱۲۵۳۷۳	۵۷۸۳۵	۸۲۹۶۴	۱۲۸۳۱۰	جو آبی
۶۷۲۰۷۵	۱۲۵۷۸۸	۱۰۵۳۸۶	۱۲۲۳۶۸	۷۲۰۰۰	۰	۳۶۸۲۴۲	۴۷۸۲۹۹	۲۵۵۰۳۲	۲۲۲۶۱۲	۹۴۳۸۱	۱۶۲۳۱۵	شلتوک
۲۸۴۶۲۶	۳۵۶۸۶	۲۵۹۱۷۰	۰	۳۳۲۱۴	۰	۱۷۴۹۸۱	۲۰۵۶۸۹	۱۳۹۶۳۶	۶۹۱۱۹	۱۴۷۷۶	۲۵۸۴۵۷	ذرت دانه‌ای آبی
۸۲۳۷۸	۳۴۱	۲۰۰۰۰	۰	۱۰۰۰۰۰	۰	۱۰۶۷۰۷	۸۵۴۷۹	۷۸۰۹۴	۵۲۹۲۱	۲۷۳۶۹	۱۸۸۱۷۹	نخود آبی
۱۳۶۷۷۴	۱۹۸۴۶	۵۸۶۶۷	۰	۸۱۱۶۰	۰	۱۲۱۲۲۵	۱۲۸۸۳۵	۶۹۴۲۸	۵۸۰۷۵	۶۸۰۲۳	۲۰۶۷۲۴	عدس آبی
۲۲۱۱۷۲	۵۲۶۸۹	۷۱۲۵۶	۰	۰	۰	۳۶۰۳۳۳	۱۴۶۶۷۴	۲۳۴۵۸۸	۴۶۸۶۰	۳۵۵۹۴	۲۲۲۲۲۵	آفتابگردان آبی
۱۷۴۶۹۹	۲۷۹۲۴	۴۰۳۶۱۵	۰	۴۵۹۵۱	۴۸۰۰۰	۲۲۷۵۸۹	۲۵۴۱۳۴	۲۹۶۷۵۰	۱۵۵۷۴۹	۲۳۵۴۳۸	۳۶۲۶۸۱	پنبه آبی
۲۰۱۱۰۱	۲۹۹۲۳۰	۴۶۹۲۷	۰	۶۰۵۸۰	۰	۱۷۵۶۳۹	۱۶۲۹۶۰	۲۶۱۶۹۹	۱۳۰۶۷۰	۲۲۸۲۱۸	۱۸۶۳۰۱	چغندر قند
۱۹۹۶۱۳	۱۷۱۵۹	۱۰۳۵۴۳	۱۳۱۷۵۳	۱۷۲۳۷۴	۰	۱۵۳۳۳۷	۱۶۱۰۲۲	۱۸۱۷۴۹	۵۲۶۴۲	۵۸۰۵۳	۳۲۶۶۹۸	هندوانه آبی
۳۳۲۲۷۸	۷۶۵۸۱	۲۰۵۶۵۳	۱۳۳۲۱۲	۱۲۸۰۰۰	۳۲۳۳۳۳	۲۱۶۱۸۱	۱۷۳۵۴۲	۳۴۱۹۳۸	۱۶۲۳۷۵	۱۰۸۴۲۷	۳۶۴۳۳۰	خیار آبی
۳۵۵۲۸۶	۲۱۴۵۲۴	۱۲۴۱۶	۱۱۶۶۷	۱۰۹۴۴۳	۳۰۰۰۰۰	۱۳۷۶۴۶	۲۵۷۳۲۱	۳۴۳۴۷۴	۱۲۸۴۶۵	۱۶۶۰۵۲	۱۴۰۰۱۹	سیب زمینی آبی
۳۶۰۹۸۲	۲۰۰۳۴۴	۲۰۵۶۹۶	۰	۱۰۱۸۵۸	۰	۲۱۴۶۳۹	۱۶۰۷۷۸	۵۲۳۵۹۳	۷۰۳۹۹	۸۱۰۰۵	۲۶۴۵۳۵	پیاز آبی
۳۸۷۸۰۷	۲۳۳۶۳۱	۲۴۵۵۱۱	۱۶۰۰۰۰	۲۱۵۲۴۶	۰	۲۴۳۷۵۱	۲۱۴۱۴۷	۴۰۸۰۲۲	۱۱۱۲۷۶	۸۵۶۸۳	۴۳۷۰۳۴	گوجه فرنگی آبی
۲۵۴۳۳۸	۶۱۸۱	۳۵۵۲۱۹	۰	۲۵۳۷۰	۰	۸۰۵۵۱	۱۰۸۴۲۷	۱۱۵۲۴۰	۳۶۰۲۷	۹۰۷۹	۳۰۲۸۵۷	کلزا آبی
۲۷۴۴۴۶	۴۱۸۷۷	۱۰۱۰۳۰	۰	۰	۰	۰	۲۴۳۵۸۶	۱۶۰۶۲۸	۱۳۳۵۶۲	۱۰۱۲۱۶	۱۵۱۱۴۵	لوبیا سفید آبی
۳۱۶۷۴۱	۴۲۴۱۸	۱۵۸۲۲۷	۳۳۳۳۳	۱۴۰۰۰۰	۰	۹۶۰۵۳	۱۵۴۶۲۳	۲۰۲۰۷۴	۷۷۹۶۲	۳۶۵۲۵	۱۶۶۷۴۱	لوبیا قرمز آبی
۳۴۱۵۵۰	۹۱۸۳۲	۹۷۰۶۲	۰	۹۲۶۲۴	۰	۹۲۳۶۹	۷۲۲۲۴	۸۷۸۴۱	۳۰۵۳۷	۸۰۰۸۸	۲۶۳۰۲۲	لوبیا چیتی آبی
۴۰۳۹۱۵	۰	۱۴۳۳۳۳	۰	۰	۰	۱۴۰۸۹۰	۱۲۱۷۴۲	۲۰۰۰۰۰	۳۳۳۳۳	۰	۰	سویا بهاره آبی
۲۸۶۱۸۰	۱۳۹۱۸۸	۸۴۴۴۹	۱۰۰۰۰	۳۸۲۷۵	۰	۱۲۹۷۵۳	۱۱۵۳۷۲	۹۶۲۴۷	۳۶۳۱۳	۸۸۸۹	۰	سویا تابستانی آبی
۱۰۱۲۲۵۸	۳۸۵۹۴	۱۸۱۵۵۲	۷۰۹۴۳	۶۰۱۲۹	۱۴۹۳۹۸	۱۳۲۱۰۲	۷۹۲۱۶	۱۷۹۸۳۵	۴۹۰۵۳	۵۱۴۶	۱۵۹۹۵۰	برنج دانه بلند مرغوب
۶۵۷۳۹۲	۱۵۹۴۷	۱۰۴۱۷۹	۷۳۰۳۵	۱۴۳۷۳۴	۰	۸۴۴۶۳	۲۵۹۵۸۵	۹۸۸۷۶	۱۱۱۶۷۲	۰	۱۰۰۰۰۰	برنج دانه بلند پرمحصول
۷۳۶۹۶۰	۰	۱۱۵۶۴۸	۰	۰	۰	۱۴۰۱۴۳	۲۴۴۰۲۶	۲۲۲۶۰۵	۷۶۰۹۰	۲۰۷۸۴۵	۱۴۵۱۶۱	برنج دانه متوسط مرغوب
۴۷۷۷۴۸	۰	۳۰۹۶۴۵	۰	۰	۰	۱۶۰۰۰۰	۱۴۰۰۰۰	۱۷۰۰۰۰	۰	۰	۰	برنج دانه متوسط پرمحصول
۵۹۹۷۷۱	۰	۱۸۷۵۵	۰	۰	۰	۱۷۳۴۸۳	۱۱۸۲۸۹	۴۴۷۳۹	۴۹۳۳۴	۳۷۵۳۵	۱۹۷۴۳	برنج دانه کوتاه

جدول ۱۱/۱- متوسط هزینہ آب و درصد تأمین آن به تفکیک نوع منبع در یک هکتار

سال زراعی: ۱۳۸۶-۸۷

کل کشور

واحد: ۱۰ ریال

منابع آب																	نام محصول	
چاه سطحی			چاه نیمه عمیق			چاه عمیق			رودخانه			چشمه			قنات			
هزینه هکتار	درصد بهره‌بردار	درصد کشت	هزینه هکتار	درصد بهره‌بردار	درصد کشت	هزینه هکتار	درصد بهره‌بردار	درصد کشت	هزینه هکتار	درصد بهره‌بردار	درصد کشت	هزینه هکتار	درصد بهره‌بردار	درصد کشت	هزینه هکتار	درصد بهره‌بردار	درصد کشت	
۵۸۷۳۱	۲.۴۱	۲.۱۹	۱۳۵۸۴۱	۱۴.۰۸	۱۵.۲۳	۱۵۱۱۲۹	۳۴.۰۳	۳۲.۴۴	۵۹۲۲۱	۱۶.۹۷	۲۴.۸۸	۵۳۳۰۹	۶.۱۲	۴.۱۴	۱۲۴۵۲۶	۱۲.۳۱	۵.۰۴	گندم آبی
۷۳۷۵۶	۱.۵۵	۱.۰۴	۱۶۶۱۰۰	۱۱.۶۴	۷.۸۹	۱۲۵۳۷۳	۳۹.۳۸	۵۶.۸۱	۵۷۸۲۵	۱۱.۳۳	۱۱.۵۴	۸۲۹۶۴	۵.۱۳	۲.۹۴	۱۲۸۳۱۰	۱۶.۹۵	۶.۷۷	جو آبی
۳۶۸۲۴۲	۷.۶۹	۳.۴۱	۴۷۸۲۹۹	۸.۷۲	۲۰.۷۱	۲۵۵۰۳۲	۱۲.۸۲	۱۲.۹۶	۲۲۲۶۱۲	۴۶.۹۲	۳۳.۲۳	۹۴۳۸۱	۱۱.۷۹	۱۰.۵۹	۱۶۲۳۱۵	۲.۸۲	۰.۸۱	شلنوک
۱۷۴۹۸۱	۳.۹۸	۲.۶۲	۲۰۵۶۸۹	۲۸.۹۵	۱۹.۷۹	۱۳۹۶۳۶	۵۰.۶	۵۲.۲	۶۹۱۱۹	۶.۱۱	۴.۶۷	۱۴۷۷۶	۰.۶۶	۰.۴۳	۲۵۸۴۵۷	۴.۱۲	۰.۳۶	ذرت دانه‌ای آبی
۱۰۶۷۰۷	۱.۰۴	۲.۷۹	۸۵۴۷۹	۳.۶۵	۳.۷	۷۸۰۹۴	۱۳.۰۲	۱۹.۲۱	۵۲۹۲۱	۱۶.۱۵	۱۲.۰۲	۲۷۳۶۹	۵.۷۳	۶.۳۴	۱۸۸۱۷۹	۲۷.۶	۵.۷۱	نخود آبی
۱۲۱۲۲۵	۲.۷۶	۱.۲۹	۱۲۸۸۳۵	۱۰.۵	۱۱.۱۲	۶۹۴۲۸	۷.۷۳	۱۳.۵۹	۵۸۰۷۵	۱۸.۷۸	۲۲.۱۱	۶۸۰۳۳	۱۴.۹۲	۱۳.۸۹	۲۰۶۷۲۴	۱۷.۶۸	۱۲.۰۶	عدس آبی
۳۶۰۳۳۳	۱.۸۴	۰.۱۸	۱۴۶۶۷۴	۸.۸۲	۶	۲۳۴۵۸۸	۵۹.۹۳	۶۰.۴	۴۶۸۶۰	۸.۰۹	۱۰.۴۹	۳۵۵۹۴	۱.۴۷	۰.۳۷	۲۲۲۲۲۵	۹.۵۶	۱.۸	آفتابگردان آبی
۲۲۷۵۸۹	۴.۶	۲.۷	۲۵۴۱۳۴	۳.۱۴	۱.۹۶	۲۹۶۷۵۰	۶۴.۶۵	۷۰.۶۴	۱۵۵۷۴۹	۳.۰۳	۱.۲۲	۲۳۵۴۳۸	۱.۲۳	۰.۸۵	۳۶۲۶۸۱	۹.۶۵	۴.۵۶	پنبه آبی
۱۷۵۶۳۹	۲.۹۷	۲.۰۸	۱۶۲۹۶۰	۸.۴۲	۳.۸۷	۲۶۱۶۹۹	۵۴.۷	۶۹.۶۸	۱۲۰۶۷۰	۹.۱۶	۱۰.۹۹	۲۲۸۲۱۸	۱.۹۸	۰.۶	۱۸۶۳۰۱	۳.۹۶	۱.۵۱	چغندر قند
۱۵۳۳۲۷	۵.۲	۱.۷۱	۱۶۱۰۲۲	۲۲.۸۹	۱۵.۶۷	۱۸۱۷۴۹	۴۰.۵۹	۵۶.۵۶	۵۲۶۴۲	۱۳.۹	۸.۱۵	۵۸۰۵۳	۰.۷	۱.۵۳	۳۲۶۶۹۸	۲.۳۹	۰.۳۶	هندوانه آبی
۲۱۶۱۸۱	۴.۴	۳.۳۲	۱۷۳۵۴۲	۲۸.۷۱	۳۳.۰۴	۳۴۱۹۳۸	۳۲.۲۸	۳۶.۱۸	۱۶۳۳۷۵	۱۴.۹۷	۱۴.۲۳	۱۰۸۴۲۷	۷.۴۲	۴.۱۴	۳۶۴۳۳۰	۴.۸۱	۱.۴۲	خیار آبی
۱۳۷۶۴۶	۲.۳	۰.۹۷	۲۵۷۳۲۱	۱۷.۷۳	۲۶.۴۷	۳۴۳۴۷۴	۳۸.۰۳	۵۱.۹۷	۱۲۸۴۶۵	۱۴.۲۶	۶.۸۹	۱۶۶۰۵۲	۸.۷۸	۳.۹۹	۱۴۰۰۱۹	۱۰.۸۲	۲.۴۹	سیب‌زمینی آبی
۲۱۳۶۳۹	۴.۴۹	۳.۰۷	۱۶۰۷۷۸	۳۹.۹۷	۴۳.۲۵	۵۲۲۵۹۳	۱۹.۷۴	۲۵.۵۳	۷۰۳۹۹	۱۱.۲۴	۷.۶	۸۱۰۰۵	۳.۵۳	۱.۸	۲۶۴۵۳۵	۸.۶۷	۴.۶۳	پیاز آبی
۲۴۳۷۵۱	۶.۷۳	۶.۳۱	۲۱۴۱۴۷	۲۹.۴۶	۳۰.۱۴	۴۰۸۰۲۲	۳۴.۹۶	۴۴.۵	۱۱۱۲۷۶	۹.۹۶	۴.۴۶	۸۵۶۸۳	۳.۵۷	۱.۲۴	۴۳۷۰۳۴	۵.۴۹	۱.۴	گوجه‌فرنگی آبی
۸۰۵۵۱	۴.۲۵	۰.۹۴	۱۰۸۴۲۷	۱۲.۷۴	۱۱.۱۷	۱۱۵۲۴۰	۴۷.۴۹	۵۱.۹۵	۳۶۰۲۷	۱۵.۰۶	۱۰.۷۸	۹۰۷۹	۱.۵۴	۱.۳۲	۳۰۲۸۵۷	۰.۷۷	۰.۰۶	کلزا آبی
.	.	.	۲۴۳۵۸۶	۱۲.۳	۹.۴۸	۱۶۰۶۲۸	۲۶.۲۳	۲۶.۷	۱۳۳۵۶۲	۲۰.۴۹	۲۹.۹۸	۱۰۱۲۱۶	۷.۲۸	۸	۱۵۱۱۴۵	۲۶.۲۳	۱۷.۹۹	لوبیا سفید آبی
۹۶۰۵۳	۰.۶۳	۰.۲۸	۱۵۴۶۲۳	۱۰.۳۱	۷.۱۲	۲۰۲۰۷۴	۳۳.۷۵	۴۵.۷۴	۷۷۹۶۲	۱۷.۵	۱۵.۶۳	۳۶۵۲۵	۱۰.۶۳	۶.۵۱	۱۶۶۷۴۱	۱۶.۲۵	۷.۴۸	لوبیا قرمز آبی
۹۲۳۶۹	۰.۹۳	۵.۷۲	۷۲۲۲۴	۸.۴۱	۱۰.۰۵	۸۷۸۴۱	۳۴.۵۸	۴۲.۷۷	۳۰۵۳۷	۲۲.۱۲	۱۴.۵۵	۸۰۰۸۸	۱۶.۵۱	۷.۶۶	۲۶۳۰۲۲	۷.۴۸	۱.۹۸	لوبیا چیتی آبی
۱۴۰۸۹۰	۴۴.۴۴	۳۲.۸۱	۱۲۱۷۴۲	۳۸.۸۹	۳۳.۵۲	۲۰۰۰۰۰	۵.۵۶	۱۸.۴۶	۳۳۳۳۳	۵.۵۶	۱.۵۱	سویا بهاره آبی
۱۲۹۷۵۳	۲۳.۴۶	۱۵.۰۳	۱۱۵۳۷۲	۱۱.۷۳	۸.۲۷	۹۶۲۴۷	۲۷.۳۷	۵۲.۷۵	۳۶۳۱۳	۲۱.۲۳	۱۳.۲۶	۸۸۸۸۹	۱.۱۲	۰.۲۹	.	.	.	سویا تابستانی آبی
۱۲۲۱۰۳	۸.۳۵	۶.۱۱	۷۹۲۱۶	۶.۲۴	۶.۳۵	۱۷۹۸۳۵	۶.۶۵	۶.۴۹	۴۹۰۵۳	۴۴.۷۷	۴۲.۶۹	۵۱۴۶	۱.۶۲	۰.۳۷	۱۵۹۹۵۰	۰.۳۲	۰.۱۵	برنج دانه بلند مرغوب
۸۴۴۶۳	۹.۲۹	۴.۸۷	۲۵۹۵۸۵	۲۹.۵۱	۲۱.۱۸	۹۸۸۷۶	۱۲.۵۷	۱۶.۵۸	۱۱۱۶۷۲	۱۴.۷۵	۲۴.۹۷	.	.	.	۱۰۰۰۰۰	۰.۵۵	۰.۱۷	برنج دانه بلند پرمحصول
۱۴۰۱۴۳	۱۲.۹۶	۸.۱۸	۲۴۴۰۲۶	۲۷.۱۶	۱۷.۸	۲۲۲۶۰۵	۲۴.۰۷	۳۴	۷۶۰۹۰	۱۷.۲۸	۱۴.۸۴	۲۰۷۸۴۵	۱۴.۲	۲۱.۰۶	۱۴۵۱۶۱	۱.۲۳	۰.۹۷	برنج دانه متوسط مرغوب
۱۶۰۰۰۰	۱۴.۲۹	۸.۶۹	۱۴۰۰۰۰	۱۴.۲۹	۱.۱۸	۱۷۰۰۰۰	۱۴.۲۹	۵۴.۰۵	برنج دانه متوسط پرمحصول
۱۷۳۴۸۳	۳.۶۷	۲.۲۷	۱۱۸۲۸۹	۱۱.۰۱	۲۵.۳۶	۴۴۷۳۹	۴.۵۹	۲.۸۳	۴۹۲۳۴	۵۵.۰۵	۵۹.۰۲	۳۷۵۳۵	۱۸.۳۵	۴.۶۶	۱۹۷۴۳	۵.۵	۲.۴۴	برنج دانه کوتاه

منابع آب															نام محصول
مختلط			سایر			برکه (استخر)			سد(کانال)			چاه آرتزین			
هزینه هکتار	درصد بهره‌بردار	درصد کشت	هزینه هکتار	درصد بهره‌بردار	درصد کشت	هزینه هکتار	درصد بهره‌بردار	درصد کشت	هزینه هکتار	درصد بهره‌بردار	درصد کشت	هزینه هکتار	درصد بهره‌بردار	درصد کشت	
۱۰۰۳۲۶	۶,۹۵	۶,۷۲	۶۴۳۴۶	۲,۱۸	۱,۷۱	۱۳۸۹۹	۰,۱۹	۰,۱۲	۳۹۹۱۸	۳,۶۸	۶,۵۱	۰	۰	۰	گندم آبی
۸۸۸۳۴	۸,۴۱	۸,۲۷	۶۰۸۲۵	۲,۱۷	۱,۵۲	۷۷۱۴۳	۰,۱۳	۰,۰۱	۳۵۴۹۲	۱,۴۲	۱,۴۶	۶۲۱۲۱	۰,۰۹	۰,۰۳	جو آبی
۱۲۵۷۸۸	۴,۶۲	۱۲,۵۱	۱۰۵۳۸۶	۳,۵۹	۵,۵	۱۲۳۳۶۸	۰,۵۱	۰,۱۷	۷۲۰۰۰	۰,۵۱	۰,۱۱	۰	۰	۰	شلنوک
۳۵۶۸۶	۱,۰۶	۱,۱۵	۲۵۹۱۷۰	۱,۴۶	۰,۶۸	۰	۰	۰	۳۳۲۱۴	۳,۰۵	۱۸,۱	۰	۰	۰	ذرت دانه‌ای آبی
۳۴۱	۱,۰۴	۰,۸۱	۲۰۰۰۰	۰,۵۲	۰,۱۶	۰	۰	۰	۱۰۰۰۰۰	۱,۵۶	۰,۴۸	۰	۰	۰	نخود آبی
۱۹۸۴۶	۲,۲۱	۱,۹۴	۵۸۶۶۷	۰,۵۵	۰,۶	۰	۰	۰	۸۱۱۶۰	۱,۱	۰,۶۴	۰	۰	۰	عدس آبی
۵۲۶۸۹	۷,۷۲	۱۵,۶۵	۷۱۲۵۶	۲,۲۱	۳,۹	۰	۰	۰	۰	۰	۰	۰	۰	۰	آفتابگردان آبی
۲۷۹۲۴	۳,۰۳	۴,۲۳	۴۰۳۶۱۵	۱,۹۱	۴,۲۹	۰	۰	۰	۴۵۹۵۱	۷,۹۷	۹,۲	۴۸۰۰۰	۰,۲۲	۰,۲۳	پنبه آبی
۲۹۹۲۳۰	۱۱,۳۹	۶,۲۲	۴۶۹۲۷	۱,۴۹	۰,۷۲	۰	۰	۰	۶۰۵۸۰	۵,۶۹	۴,۱	۰	۰	۰	چغندر قند
۱۷۱۵۹	۱,۱۲	۰,۳۲	۱۰۳۵۴۳	۳,۹۳	۱۰,۷۵	۱۲۱۷۵۳	۰,۹۸	۰,۱۵	۱۷۳۳۷۴	۲,۹۵	۲,۳۹	۰	۰	۰	هندوانه آبی
۷۶۵۸۱	۲,۸۸	۳,۳۹	۳۰۵۶۵۳	۳,۱۶	۳,۹۲	۱۲۳۳۱۲	۰,۴۱	۰,۰۱	۱۲۸۰۰۰	۰,۴۱	۰,۱۱	۳۲۳۳۳۳	۰,۴۱	۰,۱۷	خیار آبی
۲۱۴۵۲۴	۴,۰۸	۳,۳۱	۱۲۴۱۶	۱,۴۲	۲,۲۷	۱۱۶۶۷	۰,۱۸	۰,۱۱	۱۰۹۴۴۳	۲,۰۴	۱,۱	۳۰۰۰۰۰	۰,۰۹	۰,۰۳	سیب‌زمینی آبی
۲۰۰۳۴۴	۶,۵۸	۱۰,۲۴	۲۰۵۶۹۶	۲,۰۹	۰,۶۸	۰	۰	۰	۱۰۱۸۵۸	۲,۷۳	۲,۹۵	۰	۰	۰	پیاز آبی
۲۳۳۶۳۱	۴,۶	۷,۸۶	۲۴۵۵۱۱	۲,۵۴	۲,۰۹	۱۶۰۰۰۰	۰,۰۷	۰,۰۱	۲۱۵۲۴۶	۱,۳۷	۰,۹۹	۰	۰	۰	گوجه‌فرنگی آبی
۶۱۸۱	۵,۴۱	۲,۹	۳۵۵۲۱۹	۴,۲۵	۱۲,۱۸	۰	۰	۰	۲۵۳۷۰	۳,۸۶	۵,۱۸	۰	۰	۰	کلزا آبی
۴۱۸۷۷	۲,۴۶	۲,۳۳	۱۰۱۰۲۰	۳,۲۸	۵,۲۸	۰	۰	۰	۰	۰	۰	۰	۰	۰	لوبیا سفید آبی
۴۲۴۱۸	۸,۱۳	۱۵,۱	۱۵۸۲۲۷	۰,۹۴	۱,۶	۳۳۳۳۳	۰,۳۱	۰,۱۳	۱۴۰۰۰۰	۱,۲۵	۰,۰۷	۰	۰	۰	لوبیا قرمز آبی
۹۱۸۳۲	۲,۴۹	۶,۴۲	۹۷۰۶۲	۱,۵۶	۲,۱۶	۰	۰	۰	۹۲۶۲۴	۱,۲۵	۱,۱۱	۰	۰	۰	لوبیا چیتی آبی
۰	۰	۰	۱۴۳۳۳۳	۵,۵۶	۱۳,۶۷	۰	۰	۰	۰	۰	۰	۰	۰	۰	سویا بهاره آبی
۱۳۹۱۸۸	۲,۲۳	۰,۵۷	۸۴۴۴۹	۶,۱۵	۸,۴۹	۱۰۰۰۰	۰,۵۶	۰,۰۴	۳۸۲۷۵	۵,۰۳	۰,۷۵	۰	۰	۰	سویا تابستانی آبی
۳۸۵۹۴	۱۳,۴۶	۱۴,۳	۱۸۱۵۵۲	۳,۶۵	۲,۸۳	۷۰۹۴۳	۴,۲۲	۲,۳۲	۶۰۱۲۹	۱۰,۴۶	۱۸,۲	۱۴۹۳۹۸	۰,۲۴	۰,۳	برنج دانه بلند مرغوب
۱۵۹۴۷	۱۹,۱۳	۱۷,۷۹	۱۰۴۱۷۹	۸,۷۴	۹,۹۳	۷۳۰۳۵	۲,۱۹	۱,۹۸	۱۴۳۷۳۴	۳,۲۸	۲,۵۲	۰	۰	۰	برنج دانه بلند پرمحصول
۰	۰	۰	۱۱۵۶۴۸	۳,۰۹	۳,۱۵	۰	۰	۰	۰	۰	۰	۰	۰	۰	برنج دانه متوسط مرغوب
۰	۰	۰	۳۰۹۶۴۵	۵۷,۱۴	۳۶,۰۹	۰	۰	۰	۰	۰	۰	۰	۰	۰	برنج دانه متوسط پرمحصول
۰	۰	۰	۱۸۷۵۵	۱,۸۳	۲,۴۱	۰	۰	۰	۰	۰	۰	۰	۰	۰	برنج دانه کوتاه

جدول ۱۲- متوسط هزینه تبدیل یک کیلو شلتوک به برنج

سال زراعی: ۱۳۸۶-۸۷

واحد: کیلوگرم - ۱۰ ریال

کل کشور

هزینه تولید یک کیلو برنج	کل هزینه تبدیل در هکتار	سایر هزینه‌های تبدیل	حمل و بارگیری برنج از کارخانه به مراکز خرید یا انبار			برنج کوبی ماشینی	خشک کردن در برنج کوبی	مقدار تبدیل شده در هکتار			حمل و بارگیری شلتوک			هزینه تولید یک کیلو شلتوک	نام محصول
			متوسط کل	غیر ماشینی	ماشینی			درصد تبدیل	برنج بدست آمده	شلتوک	متوسط کل	غیر ماشینی	ماشینی		
۱۴۱۸,۷۹	۶۵,۵۱	۰,۹۸	۷,۲۷	۵,۵۴	۱۲,۷۲	۳۲,۳۷	۱۸,۸۴	۵۵,۶۴	۱۴۸۷,۱۸	۲۶۷۲,۷۸	۶,۰۵	۴,۸۹	۳,۳۳	۷۲۳,۹۳	برنج دانه بلند مرغوب
۴۸۹,۵۴	۳۳,۰۱	۰,۵۳	۴,۳۱	۲,۷۱	۵,۱۲	۱۲,۸۳	۱۲,۰۲	۶۲,۳۲	۲۹۰۹,۸۶	۴۶۶۹,۴	۳,۳۲	۰,۵۷	۱,۲۵	۲۷۲,۰۶	برنج دانه بلند پرمحصول
۱۱۰۰,۱۳	۵۰,۵۵	۱,۱	۱۴,۱۲	۰	۱۲,۶۹	۲۰,۱۸	۴,۶۶	۶۳,۶	۱۱۸۶,۶۶	۱۸۶۵,۸۵	۱۰,۴۹	۳,۰۶	۱۴,۲۹	۶۴۹,۱۲	برنج دانه متوسط مرغوب
۴۸۱,۳۱	۴۲,۰۱	۰,۱۸	۷,۳۱	۰	۰	۱۶,۲۵	۱۲,۷	۶۱,۳۸	۴۱۷,۲۸	۶۷۹,۷۸	۵,۵۷	۰	۰	۲۵۳,۴۴	برنج دانه متوسط پرمحصول
۸۴۴,۹۷	۳۴,۱۹	۱,۳۲	۹,۷۲	۱۹,۹۷	۴,۰۶	۱۲,۱۲	۲,۷	۶۰,۸۸	۷۸۵,۲۹	۱۲۸۹,۹۹	۸,۳۳	۰	۲,۲۹	۴۸۰,۱۹	برنج دانه کوتاه

فهرست نشریات و کتب دفتر آمار و فناوری اطلاعات

(از سال ۱۳۶۰ لغایت سه ماهه اول ۱۳۸۸)

ردیف	عنوان نشریه / کتاب	سال انتشار
۱	آمارنامه کشاورزی جلد اول سال زراعی ۸۵-۱۳۸۴	۱۳۸۸
۲	هزینه تولید محصولات کشاورزی سال زراعی ۸۶-۱۳۸۵ (جلد اول)	۱۳۸۸
۳	هزینه تولید محصولات کشاورزی سال زراعی ۸۵-۱۳۸۴ (جلد اول)	۱۳۸۷
۴	هزینه تولید محصولات کشاورزی سال زراعی ۸۵-۱۳۸۴ (جلد دوم)	۱۳۸۷
۵	هزینه تولید محصولات کشاورزی سال زراعی ۸۵-۱۳۸۴ (جلد سوم - دو قسمت)	۱۳۸۷
۶	گزارش برآورد سطح و تهیه نقشه اراضی کشاورزی شهرستان خرم‌آباد با استفاده از تفسیر رقومی داده‌های ماهواره‌ای (پروژه مشترک با سازمان جهاد کشاورزی استان لرستان)	۱۳۸۷
۷	گزارش برآورد سطح و تهیه نقشه اراضی کشاورزی شهرستان ایرانشهر با استفاده از تفسیر رقومی داده‌های ماهواره‌ای (پروژه مشترک با سازمان جهاد کشاورزی استان سیستان و بلوچستان)	۱۳۸۷
۸	گزارش برآورد سطح و تهیه نقشه اراضی کشاورزی شهرستان راور با استفاده از تفسیر رقومی داده‌های ماهواره‌ای (پروژه مشترک با سازمان جهاد کشاورزی استان کرمان)	۱۳۸۷
۹	گزارش برآورد سطح و تهیه نقشه اراضی کشاورزی شهرستان قم با استفاده از تفسیر رقومی داده‌های ماهواره‌ای (پروژه مشترک با سازمان جهاد کشاورزی استان قم)	۱۳۸۷
۱۰	آمارنامه کشاورزی سال زراعی ۱۳۸۵ (جلد دوم، زراعت و باغبانی، دام، طیور و آبزیان ...)	۱۳۸۷
۱۱	بررسی آماری محصولات کشاورزی (چغندر قند و نیشکر)	۱۳۸۶
۱۲	گزارش برآورد سطح و تهیه نقشه اراضی کشاورزی استان ایلام به تفکیک شهرستان با استفاده از تفسیر رقومی داده‌های ماهواره‌ای (پروژه مشترک با سازمان جهاد کشاورزی استان ایلام)	۱۳۸۶
۱۳	گزارش برآورد سطح و تهیه نقشه اراضی کشاورزی استان آذربایجان غربی با استفاده از تفسیر رقومی داده‌های ماهواره‌ای (پروژه مشترک با سازمان جهاد کشاورزی استان آذربایجان غربی)	۱۳۸۶
۱۴	گزارش برآورد سطح و تهیه نقشه اراضی کشاورزی استان آذربایجان شرقی با استفاده از تفسیر رقومی داده‌های ماهواره‌ای (پروژه مشترک با سازمان جهاد کشاورزی استان آذربایجان شرقی)	۱۳۸۶
۱۵	هزینه تولید محصولات کشاورزی سال زراعی ۸۴-۱۳۸۳ (جلد اول)	۱۳۸۶
۱۶	هزینه تولید محصولات کشاورزی سال زراعی ۸۴-۱۳۸۳ (جلد دوم)	۱۳۸۶
۱۷	هزینه تولید محصولات کشاورزی سال زراعی ۸۴-۱۳۸۳ (جلد سوم - دو قسمت)	۱۳۸۶
۱۸	گزارش برآورد سطح و تهیه نقشه اراضی کشاورزی شهرستان کامیاران با استفاده از تفسیر رقومی داده‌های ماهواره‌ای (پروژه مشترک با سازمان جهاد کشاورزی استان کردستان)	۱۳۸۶
۱۹	هزینه تولید محصولات کشاورزی سال زراعی ۸۳-۱۳۸۲ (جلد اول)	۱۳۸۵
۲۰	هزینه تولید محصولات کشاورزی سال زراعی ۸۳-۱۳۸۲ (جلد دوم)	۱۳۸۵
۲۱	هزینه تولید محصولات کشاورزی سال زراعی ۸۳-۱۳۸۲ (جلد سوم - دو قسمت)	۱۳۸۵
۲۲	غلات در نگاه آمار سال ۱۳۸۳ - ۱۳۶۷ (گندم، جو، برنج و ذرت)	۱۳۸۵
۲۳	هزینه تولید محصولات کشاورزی سال زراعی ۸۲-۱۳۸۱ (جلد اول)	۱۳۸۵
۲۴	هزینه تولید محصولات کشاورزی سال زراعی ۸۲-۱۳۸۱ (جلد دوم)	۱۳۸۵
۲۵	هزینه تولید محصولات کشاورزی سال زراعی ۲۸-۱۳۸۱ (جلد سوم - دو قسمت)	۱۳۸۵
۲۶	آمارنامه کشاورزی سال زراعی ۸۴ - ۱۳۸۳ (جلد اول محصولات زراعی و باغی)	۱۳۸۵
۲۷	آمارنامه کشاورزی سال زراعی ۱۳۸۴ (جلد دوم، زراعت و باغبانی، دام و طیور و آبزیان ...)	۱۳۸۵
۲۸	آمارنامه کشاورزی سال زراعی ۱۳۸۲ (جلد دوم، زراعت و باغبانی، دام و طیور و آبزیان و ...)	۱۳۸۴

۱۳۸۴	آمارگیری از گاودارهای صنعتی کشور سال ۱۳۸۳	۲۹
۱۳۸۴	آمارنامه کشاورزی سال زراعی ۸۳ - ۱۳۸۲ (جلد اول، محصولات زراعی و باغی)	۳۰
۱۳۸۴	آمارنامه کشاورزی سال ۱۳۸۳ (جلد دوم، زراعت و باغبانی، دام و طیور و آبزیان)	۳۱
۱۳۸۳	تهیه نقشه کاربری و برآورد سطح نخیلات استان کرمان با استفاده از فن آوری سنجش از دور - سال ۱۳۸۲	۳۲
۱۳۸۳	هزینه تولید محصولات کشاورزی سال زراعی ۸۱-۱۳۸۰ (جلد اول)	۳۳
۱۳۸۳	هزینه تولید محصولات کشاورزی سال زراعی ۸۱-۱۳۸۰ (جلد دوم)	۳۴
۱۳۸۳	هزینه تولید محصولات کشاورزی سال زراعی ۸۱-۱۳۸۰ (جلد سوم - دو قسمت)	۳۵
۱۳۸۳	برآورد سطح زیر کشت نخیلات استان فارس با استفاده از داده‌های ماهواره‌ای (رنگی)	۳۶
۱۳۸۳	آمارنامه کشاورزی سال زراعی ۸۲ - ۱۳۸۱، جلد اول محصولات زراعی و باغی	۳۷
۱۳۸۳	آمارنامه کشاورزی، جلد دوم (زراعت و باغبانی، دام و طیور و آبزیان، منابع طبیعی، صنایع روستایی امور عشایر، ترویج و نظام بهره برداری، آموزش و تحقیقات و تعاون روستایی)	۳۸
۱۳۸۲	تهیه و تولید نقشه کاربری اراضی و پوشش گیاهی استان هرمزگان با استفاده از تفسیر داده‌های ماهواره‌ای	۳۹
۱۳۸۲	تهیه نقشه کاربری نخیلات استان بوشهر	۴۰
۱۳۸۲	آمارنامه کشاورزی سال زراعی ۸۱-۱۳۸۰ (جلد اول محصولات زراعی و باغی)	۴۱
۱۳۸۲	بانک اطلاعات کشاورزی ایران (ویرایش ۵)	۴۲
۱۳۸۲	تهیه آمار سطح و نقشه پراکنش باغات پسته استان کرمان	۴۳
۱۳۸۲	آمارنامه کشاورزی سال زراعی ۱۳۸۱ (جلد دوم اعتبارات، دام و طیور، شیلات و آبزیان، منابع طبیعی، صنایع روستایی و امور عشایری)	۴۴
۱۳۸۱	هزینه تولید محصولات کشاورزی سال زراعی ۷۹ - ۱۳۷۸، جلد اول	۴۵
۱۳۸۱	هزینه تولید محصولات کشاورزی سال زراعی ۷۹ - ۱۳۷۸، جلد دوم	۴۶
۱۳۸۱	هزینه تولید محصولات کشاورزی سال زراعی ۷۹ - ۱۳۷۸، جلد سوم (دو قسمت)	۴۷
۱۳۸۱	تهیه نقشه کاربری زیست محیطی حوزه اکولوژیکی دریاچه ارومیه	۴۸
۱۳۸۱	سامانه مدیریت اطلاعات جغرافیایی کشاورزی استان قم	۴۹
۱۳۸۱	آمارنامه کشاورزی سال زراعی ۸۰-۱۳۷۹ (جلد اول محصولات زراعی و باغی)	۵۰
۱۳۸۱	هزینه تولید محصولات کشاورزی سال زراعی ۸۰-۱۳۷۹، جلد اول	۵۱
۱۳۸۱	هزینه تولید محصولات کشاورزی سال زراعی ۸۰ - ۱۳۷۹، جلد دوم	۵۲
۱۳۸۱	هزینه تولید محصولات کشاورزی سال زراعی ۸۰ - ۱۳۷۹، جلد سوم (دو قسمت)	۵۳
۱۳۸۱	آمارنامه کشاورزی سال ۱۳۸۰ (جلد دوم اعتبارات، دام و طیور، شیلات و آبزیان، منابع طبیعی، صنایع روستایی و امور عشایری)	۵۴
۱۳۸۰	کیفیت داده‌های آماری (ترجمه)	۵۵
۱۳۸۰	جغرافیای طبیعی استان همدان (مطالعات اقلیم شناسی - لرزه خیزی و رانش زمین)	۵۶
۱۳۸۰	آمارنامه کشاورزی سال زراعی ۷۹ - ۱۳۷۸	۵۷
۱۳۸۰	برآورد سطح زیر کشت نخیلات استان هرمزگان (به تفکیک شهرستان) با استفاده از تفسیر داده‌های ماهواره‌ای - رنگی	۵۸
۱۳۸۰	راهنمای استفاده از سیستم پرسنلی و کارگزینی	۵۹
۱۳۸۰	برآورد سطح زیر کشت نخیلات استان خوزستان (به تفکیک شهرستان) با استفاده از تفسیر داده‌های	۶۰
۱۳۸۰	بانک اطلاعات کشاورزی جهان (ویرایش ۳)	۶۱
۱۳۸۰	جهاد کشاورزی در آئینه آمار ۱۳۷۹ (جلد دوم)	۶۲
۱۳۷۹	آمارنامه کشاورزی سال زراعی ۷۸ - ۱۳۷۷	۶۳
۱۳۷۹	شناسنامه تصویری سویا - رنگی	۶۴

۱۳۷۹	روش‌های نمونه‌گیری برای آمارگیری‌های کشاورزی (ترجمه)	۶۵
۱۳۷۹	سامانه مدیریت اطلاعات جغرافیایی کشاورزی استان همدان - رنگی	۶۶
۱۳۷۹	هزینه تولید محصولات کشاورزی سال زراعی ۷۸ - ۱۳۷۷، جلد اول	۶۷
۱۳۷۹	هزینه تولید محصولات کشاورزی سال زراعی ۷۸ - ۱۳۷۷، جلد دوم	۶۸
۱۳۷۹	هزینه تولید محصولات کشاورزی سال زراعی ۷۸ - ۱۳۷۷، جلد سوم (دو قسمت)	۶۹
۱۳۷۹	خلاصه ای در زمینه رادار و دورسنجی	۷۰
۱۳۷۹	بررسی آماری حبوبات (۷۸-۱۳۶۸)	۷۱
۱۳۷۹	پیش‌بینی میزان تولید گندم برای سال‌های ۱۳۷۹ و ۱۳۸۰	۷۲
۱۳۷۹	طرح‌های تهیه آمار کشاورزی، پروژه هزینه تولید محصولات کشاورزی	۷۳
۱۳۷۹	طرح‌های تهیه آمار کشاورزی، پروژه برآورد سطح زیرکشت چغندرقد	۷۴
۱۳۷۹	طرح‌های تهیه آمار کشاورزی، پروژه باغداری	۷۵
۱۳۷۹	بررسی آماری پیاز (۷۸ - ۱۳۶۹)	۷۶
۱۳۷۹	بررسی‌های آماری کشاورزی (ویژه نامه سال ۱۳۷۸)	۷۷
۱۳۷۹	کلزا	۷۸
۱۳۷۹	بانک اطلاعات کشاورزی ایران (ویرایش ۴)	۷۹
۱۳۷۹	قطره‌ها و دانه‌ها (ترجمه)	۸۰
۱۳۷۸	جهاد سازندگی در آئینه آمار سال ۱۳۷۸	۸۱
۱۳۷۸	آمارنامه کشاورزی سال زراعی ۷۷ - ۱۳۷۶	۸۲
۱۳۷۸	اطلاعات پایه بخش کشاورزی - ویرایش اول	۸۳
۱۳۷۸	شناسنامه تصویری نیشکر	۸۴
۱۳۷۸	هزینه تولید محصولات کشاورزی جلد اول، کل کشور	۸۵
۱۳۷۸	هزینه تولید محصولات کشاورزی - جلد دوم، نتایج استان‌ها به تفکیک محصولات	۸۶
۱۳۷۸	هزینه تولید محصولات کشاورزی - جلد سوم، نتایج محصولات به تفکیک استان	۸۷
۱۳۷۸	مباحثی در مورد بررسی کیفیت و نمونه‌گیری	۸۸
۱۳۷۸	بررسی‌های آماری کشاورزی (ویژه نامه سال ۱۳۷۷)	۸۹
۱۳۷۸	چهار محصول زراعی - صنعتی (چغندرقد - پنبه - آفتابگردان - نیشکر) - رنگی	۹۰
۱۳۷۸	معرفی بانک‌های اطلاعاتی و بسته‌های نرم‌افزاری	۹۱
۱۳۷۸	برآورد سطح زیرکشت محصولات عمده کشاورزی و تهیه نقشه استان همدان - رنگی	۹۲
۱۳۷۸	طرح‌های تهیه آمار کشاورزی، پروژه گندم و جو	۹۳
۱۳۷۸	طرح‌های تهیه آمار کشاورزی، پروژه سایر محصولات	۹۴
۱۳۷۸	طرح‌های تهیه آمار کشاورزی، پروژه برنج	۹۵
۱۳۷۸	شناسنامه تصویری سیب - رنگی	۹۶
۱۳۷۸	شناسنامه تصویری زعفران - رنگی	۹۷
۱۳۷۸	تهیه نقشه کاربری و پوشش اراضی استان مرکزی با استفاده از تفسیر ماهواره‌ای	۹۸
۱۳۷۸	شناسنامه تصویری پیاز - رنگی	۹۹
۱۳۷۸	برآورد سطح باغات استان همدان با استفاده از فن‌آوری سنجش از دور و نمونه‌گیری زمینی به	۱۰۰
۱۳۷۸	تهیه نقشه کاربری و پوشش اراضی استان قم با استفاده از تفسیر داده‌های ماهواره‌ای	۱۰۱
۱۳۷۸	مستندات فنی سیستم پیش‌بینی محصول	۱۰۲

۱۳۷۸	بررسی آماری سیب‌زمینی (ویرایش دوم) در سال‌های زراعی ۷۷-۱۳۶۸	۱۰۳
۱۳۷۸	روش‌های طبقه‌بندی و برآورد سطح اراضی کشاورزی استان مرکزی با استفاده از تفسیر داده‌های	۱۰۴
۱۳۷۷	جهاد سازندگی در آئینه آمار سال ۱۳۷۷	۱۰۵
۱۳۷۷	آمارنامه کشاورزی سال زراعی ۷۶ - ۱۳۷۵	۱۰۶
۱۳۷۷	غلات در آئینه آمار ۶۷/۷۶	۱۰۷
۱۳۷۷	راهنمای استفاده کاربران سامانه اطلاع‌رسانی مراکز خدمات کشاورزی	۱۰۸
۱۳۷۷	راهنمای استفاده کاربران سامانه اطلاعات پایه کشاورزی	۱۰۹
۱۳۷۷	راهنمای استفاده کاربران سامانه مدیریت اطلاعات جغرافیایی کشاورزی گیلان	۱۱۰
۱۳۷۷	بررسی بازتاب طیفی محصولات مختلف کشاورزی مرحله اول - ناحیه رزن و بهار - رنگی	۱۱۱
۱۳۷۷	پنج محصول باغی آمار و مرایا - رنگی (چای - انار - مرکبات - خرما - زیتون)	۱۱۲
۱۳۷۷	بررسی‌های آماری کشاورزی (ویژه نامه ۱۳۷۶)	۱۱۳
۱۳۷۷	مقایسه تطبیقی چارچوب‌های آماری در بخش کشاورزی (مطالعات موردی) - رنگی	۱۱۴
۱۳۷۷	هزینه تولید محصولات کشاورزی سال زراعی ۷۶ - ۱۳۷۵ - جلد اول، کل کشور	۱۱۵
۱۳۷۷	هزینه تولید محصولات کشاورزی سال زراعی ۷۶ - ۱۳۷۵ - جلد دوم، نتایج استانی	۱۱۶
۱۳۷۷	هزینه تولید محصولات کشاورزی سال زراعی ۷۶ - ۱۳۷۵ - جلد سوم، دو قسمت، به تفکیک	۱۱۷
۱۳۷۷	اطلاعات پایه بخش کشاورزی (پیش نویس اولیه)	۱۱۸
۱۳۷۷	بررسی بازتاب طیفی محصولات مختلف کشاورزی استان همدان (۵ شهرستان) - رنگی	۱۱۹
۱۳۷۷	بررسی اثر عوامل توپوگرافی در برآورد سطح زیرکشت محصولات (اراضی چایکاری در شهرستان	۱۲۰
۱۳۷۷	تحولات در فن‌آوری آماری	۱۲۱
۱۳۷۷	خشکبار - آمار و مرایا (پسته - گردو - بادام - فندق - کشمش) - رنگی	۱۲۲
۱۳۷۷	شناسنامه تصویری بادام	۱۲۳
۱۳۷۷	شناسنامه تصویری گردو	۱۲۴
۱۳۷۷	شناسنامه تصویری فندق	۱۲۵
۱۳۷۷	شناسنامه تصویری انگور (کشمش)	۱۲۶
۱۳۷۷	بانک اطلاعات کشاورزی جهان - ویرایش جدید	۱۲۷
۱۳۷۷	بانک اطلاعات کشاورزی ایران - ویرایش سوم	۱۲۸
۱۳۷۷	کد استاندارد اطلاعات سیستم‌های تخصصی کشاورزی	۱۲۹
۱۳۷۷	تعیین معیار طبقه بندی واحدها در آمارگیری‌های نمونه‌ای با طبقه بندی	۱۳۰
۱۳۷۶	جهاد سازندگی در آئینه آمار سال ۱۳۷۶	۱۳۱
۱۳۷۶	بانک اطلاعات کشاورزی ایران	۱۳۲
۱۳۷۶	شناسنامه تصویری آفتابگردان	۱۳۳
۱۳۷۶	شناسنامه تصویری پنبه	۱۳۴
۱۳۷۶	جایگاه ایران در کشاورزی جهان - جلد اول - رهیافتی برای برنامه ایران ۱۴۰۰	۱۳۵
۱۳۷۶	جایگاه ایران در کشاورزی جهان - جلد دوم - بانک اطلاعات کشاورزی جهان	۱۳۶
۱۳۷۶	برنامه آموزش انفورماتیک ۱۳۷۶	۱۳۷
۱۳۷۶	آمارنامه کشاورزی سال زراعی ۷۵ - ۱۳۷۴	۱۳۸
۱۳۷۶	استانداردهای مهندسی نرم افزار	۱۳۹
۱۳۷۶	اطلس کاربری و پوشش اراضی استان مازندران با استفاده از اطلاعات ماهواره‌ای	۱۴۰
۱۳۷۶	اطلس کاربری و پوشش اراضی استان اصفهان با استفاده از اطلاعات ماهواره‌ای	۱۴۱

۱۳۷۶	کد استاندارد اطلاعات سیستم‌های تخصصی کشاورزی	۱۴۲
۱۳۷۶	هزینه تولید محصولات کشاورزی سال زراعی ۷۵ - ۱۳۷۴ - جلد اول، کل کشور	۱۴۳
۱۳۷۶	هزینه تولید محصولات کشاورزی سال زراعی ۷۵ - ۱۳۷۴ - جلد دوم، نتایج استانی	۱۴۴
۱۳۷۶	هزینه تولید محصولات کشاورزی سال زراعی ۷۵ - ۱۳۷۴ - جلد سوم، دو قسمت، به تفکیک محصولات	۱۴۵
۱۳۷۶	طرح تهیه آمار کشاورزی (مجموعه مقالات)	۱۴۶
۱۳۷۶	بررسی‌های آماری کشاورزی ویژه نامه سال ۱۳۷۵	۱۴۷
۱۳۷۶	شناسنامه تصویری سیب‌زمینی (رنگی)	۱۴۸
۱۳۷۶	متن شناسی ساخت یافته فن آوری بزرگراه‌های اطلاعاتی در زبان فارسی	۱۴۹
۱۳۷۶	فرآیندهای احتمالی با کاربرد در علوم زیستی، کشاورزی، مدیریت و صنایع	۱۵۰
۱۳۷۶	شناسنامه تصویری انار	۱۵۱
۱۳۷۶	گندم و جو در آئینه آمار ۷۶ - ۶۷	۱۵۲
۱۳۷۶	شناسنامه تصویری پسته	۱۵۳
۱۳۷۶	روش‌های طبقه‌بندی طیفی و فضایی در تهیه نقشه‌های کاربری و پوشش اراضی	۱۵۴
۱۳۷۶	شناسنامه تصویری چغندر قند	۱۵۵
۱۳۷۶	برنج در آئینه آمار ۷۶ - ۶۷	۱۵۶
۱۳۷۶	روش‌های طبقه‌بندی طیفی و فضایی در تهیه نقشه‌های کاربری و پوشش اراضی	۱۵۷
۱۳۷۶	برنامه آموزش انفورماتیک ۱۳۷۷	۱۵۸
۱۳۷۵	جهاد سازندگی در آئینه آمار سال ۱۳۷۵	۱۵۹
۱۳۷۵	سیستم چند رسانه‌ای شناسنامه تصویری - راهنمای کاربر - سیستم نمایش اطلاعات	۱۶۰
۱۳۷۵	سیستم چند رسانه‌ای شناسنامه تصویری - راهنمای کاربر - سیستم ورود اطلاعات	۱۶۱
۱۳۷۵	برآورد سطح زیر کشت و تهیه نقشه برنجکاری استان گیلان با استفاده از اطلاعات ماهواره‌ای و GIS (رنگی)	۱۶۲
۱۳۷۵	مشخصات انواع اطلاعات ماهواره‌ای موجود در واحد سنجش از دور	۱۶۳
۱۳۷۵	برنامه سرشماری جهانی کشاورزی در سال ۲۰۰۰	۱۶۴
۱۳۷۵	مجموعه فهرست انتشارات و سیستم‌های اطلاعات کاربردی ۷۵-۱۳۵۷	۱۶۵
۱۳۷۵	آمارنامه کشاورزی سال زراعی ۷۴ - ۱۳۷۳	۱۶۶
۱۳۷۵	نتایج طرح آمارگیری هزینه تولید محصولات کشاورزی، جلد اول، سال زراعی ۷۴-۱۳۷۳	۱۶۷
۱۳۷۵	نتایج طرح آمارگیری هزینه تولید محصولات کشاورزی، جلد دوم، سال زراعی ۷۴-۱۳۷۳، نتایج استان‌ها به تفکیک محصولات عمده	۱۶۸
۱۳۷۵	نتایج طرح آمارگیری هزینه تولید محصولات کشاورزی، جلد دوم، سال زراعی ۷۴-۱۳۷۳، نتایج استان‌ها به تفکیک محصولات عمده به تفکیک استان‌ها	۱۶۹
۱۳۷۵	بررسی‌های آماری کشاورزی - ویژه نامه سال ۱۳۷۴	۱۷۰
۱۳۷۵	آمارنامه کشاورزی، سال زراعی ۵۹ - ۱۳۵۸	۱۷۱
۱۳۷۵	شناسنامه تصویری خرما	۱۷۲
۱۳۷۵	شناسنامه تصویری مرکبات	۱۷۳
۱۳۷۵	برآورد سطح زیر کشت و تهیه نقشه برنجکاری استان مازندران با استفاده از اطلاعات ماهواره‌ای (رنگی)	۱۷۴
۱۳۷۵	اطلس کاربری و پوشش اراضی استان مازندران با استفاده از اطلاعات ماهواره‌ای	۱۷۵

۱۳۷۵	طرح‌های فنی پروژه‌های آمارگیری نمونه‌ای	۱۷۶
۱۳۷۵	بررسی‌های آماری کشاورزی (شش ماهه اول سال ۱۳۷۵)	۱۷۷
۱۳۷۵	تهیه نقشه کاربری اراضی استان همدان با استفاده از تفسیر رقومی اطلاعات ماهواره‌ای	۱۷۸
۱۳۷۴	جهاد سازندگی در آیینہ آمار سال ۱۳۷۴	۱۷۹
۱۳۷۴	شناسنامه تصویری برنج	۱۸۰
۱۳۷۴	شناسنامه تصویری چای	۱۸۱
۱۳۷۴	شناسنامه تصویری زیتون	۱۸۲
۱۳۷۴	شناسنامه تصویری گندم	۱۸۳
۱۳۷۴	راهنمای استفاده از سیستم سوابق آموزشی	۱۸۴
۱۳۷۴	مجموعه مقالات تکنولوژی اطلاعات	۱۸۵
۱۳۷۴	راهنمای کاربران انجمن کارشناسان فارغ التحصیل دانشگاه‌ها	۱۸۶
۱۳۷۴	بررسی‌های آماری کشاورزی (ویژه نامه ۱۳۷۳)	۱۸۷
۱۳۷۴	گزارش مساحی برنج در استان مازندران در سال ۷۳ - ۱۳۷۲	۱۸۸
۱۳۷۴	بررسی آماری سیب زمینی ۷۲ - ۶۰	۱۸۹
۱۳۷۳	برآورد سطح زیر کشت برنج در شهرستان رشت با استفاده از: اطلاعات ماهواره‌ای و نمونه‌گیری زمینی	۱۹۰
۱۳۷۳	بررسی آماری برنج در سال‌های ۷۰ - ۶۱	۱۹۱
۱۳۷۳	راهنمای استفاده از سیستم هزینه تولید محصولات کشاورزی (نسخه ۲)	۱۹۲
۱۳۷۳	راهنمای استفاده از سیستم کامپیوتری حقوق (نسخه ۲)	۱۹۳
۱۳۷۳	راهنمای استفاده از سیستم سبز محصول (نسخه ۲)	۱۹۴
۱۳۷۳	راهنمای استفاده از سیستم آمار و اطلاعات سازمان مرکزی تعاون روستایی	۱۹۵
۱۳۷۳	بررسی‌های آماری کشاورزی (ویژه نامه سال ۱۳۷۲)	۱۹۶
۱۳۷۳	راهنمای استفاده کنندگان سیستم چند رسانه‌ای دشت‌های ایران	۱۹۷
۱۳۷۳	نتایج طرح آمارگیری هزینه تولید محصولات کشاورزی در سال ۱۳۷۲ - جلد اول متوسط کل کشور	۱۹۸
۱۳۷۳	نتایج طرح آمارگیری هزینه تولید محصولات کشاورزی در سال ۱۳۷۲ - جلد دوم نتایج استان‌ها به تفکیک محصولات عمده	۱۹۹
۱۳۷۳	نتایج طرح آمارگیری هزینه تولید محصولات کشاورزی در سال ۱۳۷۲ - جلد سوم نتایج محصولات عمده به تفکیک استان‌ها	۲۰۰
۱۳۷۳	راهنمای بانک اطلاعات زراعت (نسخه دوم)	۲۰۱
۱۳۷۳	آمارنامه کشاورزی سال ۱۳۷۲	۲۰۲
۱۳۷۳	بررسی عملکرد شلتوک در استان گیلان	۲۰۳
۱۳۷۳	بررسی عملکرد شلتوک در استان مازندران	۲۰۴
۱۳۷۳	راهنمای استفاده از بانک اطلاعات هواشناسی	۲۰۵
۱۳۷۳	راهنمای استفاده از سیستم حسابداری سازمان‌های کشاورزی	۲۰۶
۱۳۷۳	راهنمای استفاده از سیستم‌های آموزشی	۲۰۷
۱۳۷۳	بررسی‌های آماری کشاورزی (شش ماهه ۱۳۷۳)	۲۰۸
۱۳۷۳	بانک اطلاعات کشاورزی جهان	۲۰۹
۱۳۷۳	تقویم زراعی	۲۱۰

۱۳۷۳	دستورالعمل تهیه نقشه کاربری اراضی با استفاده از تفسیر اطلاعات ماهواره‌ای	۲۱۱
۱۳۷۳	تهیه نقشه کاربری اراضی / پوشش اراضی استان گیلان با استفاده از تفسیر ماهواره‌ای	۲۱۲
۱۳۷۳	برنامه آموزش انفورماتیک سال ۱۳۷۴	۲۱۳
۱۳۷۲	راهنمای استفاده از سیستم پیگیری نامه‌های امور مجلس	۲۱۴
۱۳۷۲	پیشنهاد تشکیلات تفصیلی واحد آمار و سنجش از دور	۲۱۵
۱۳۷۲	بررسی آماری گندم کشور	۲۱۶
۱۳۷۲	بررسی‌های آماری کشاورزی	۲۱۷
۱۳۷۲	راهنمای استفاده از سیستم پیشرفت کارها و پروژه‌ها	۲۱۸
۱۳۷۲	مستندات فنی سیستم هزینه تولید محصولات کشاورزی	۲۱۹
۱۳۷۲	مستندات فنی سیستم ارز و ثبت سفارشات خارجی	۲۲۰
۱۳۷۲	راهنمای استفاده از سیستم پیگیری مکاتبات دفتر مدیریت	۲۲۱
۱۳۷۲	مستندات فنی سیستم بودجه و اعتبارات	۲۲۲
۱۳۷۲	مستندات فنی سیستم پیشرفت کارها و پروژه‌ها	۲۲۳
۱۳۷۲	راهنمای استفاده از بانک اطلاعات زراعت	۲۲۴
۱۳۷۲	مستندات فنی سیستم پیگیری مکاتبات	۲۲۵
۱۳۷۲	راهنمای کاربران بانک اطلاعات کارکنان سازمان‌های کشاورزی استان‌ها	۲۲۶
۱۳۷۲	بررسی‌های آماری کشاورزی (شش ماهه اول سال ۷۲)	۲۲۷
۱۳۷۲	راهنمای استفاده از سیستم دفترداری مالی	۲۲۸
۱۳۷۲	راهنمای استفاده از سیستم سبز محصول	۲۲۹
۱۳۷۲	گزارش آمارگیری نمونه‌ای خرما	۲۳۰
۱۳۷۲	راهنمای کاربران سیستم حسابرسی کامپیوتر AS/۴۰۰	۲۳۱
۱۳۷۲	مستندات فنی سیستم حسابرسی کامپیوتری AS/۴۰۰	۲۳۲
۱۳۷۲	برنامه آموزش انفورماتیک سال ۱۳۷۳	۲۳۳
۱۳۷۱	بررسی‌های آماری کشاورزی	۲۳۴
۱۳۷۱	نتایج طرح آمارگیری هزینه تولید محصولات کشاورزی در سال ۱۳۷۰ - جلد اول، کل کشور	۲۳۵
۱۳۷۱	نتایج طرح آمارگیری هزینه تولید محصولات کشاورزی در سال ۱۳۷۰ - جلد دوم، محصولات عمده	۲۳۶
۱۳۷۱	نتایج طرح آمارگیری هزینه تولید محصولات کشاورزی در سال ۱۳۷۰ - جلد سوم، استان‌ها به تفکیک	۲۳۷
۱۳۷۱	طرح جامع انفورماتیک اردیبهشت ماه ۱۳۷۱	۲۳۸
۱۳۷۱	تهیه نقشه نحوه استفاده از زمین برای ناحیه جنوبی تهران با استفاده از اطلاعات ماهواره‌ای	۲۳۹
۱۳۷۱	تهیه نقشه حرارتی از دریاچه مهارلو، با استفاده از اطلاعات ماهواره‌ای	۲۴۰
۱۳۷۱	خلاصه‌ای بر شناسایی و برآورد سطح زیرکشت محصولات کشاورزی با استفاده از اطلاعات ماهواره -	۲۴۱
۱۳۷۱	مجموعه مقالات سمینار ارتقاء فرهنگ آماری در بخش کشاورزی	۲۴۲
۱۳۷۱	طرح پیشنهادی تشکیلات معاونت انفورماتیک	۲۴۳
۱۳۷۱	راهنمای استفاده‌کنندگان سیستم کامپیوتری حقوق	۲۴۴
۱۳۷۱	راهنمای فارسی استفاده‌کنندگان از ویرایشگر دو زبانه PE۲	۲۴۵
۱۳۷۱	راهنمای استفاده‌کنندگان از سیستم هزینه تولید محصولات کشاورزی	۲۴۶
۱۳۷۱	سیستم اطلاعات جغرافیایی (GIS) در فائو	۲۴۷
۱۳۷۱	نتایج طرح آمارگیری دام روستایی سال ۱۳۶۹	۲۴۸

۱۳۷۱	بررسی‌های آماری کشاورزی (ویژه نامه سال ۱۳۷۰)	۲۴۹
۱۳۷۱	آمارنامه کشاورزی سال ۱۳۷۰ آبانماه ۱۳۷۱	۲۵۰
۱۳۷۱	راهنمای استفاده از سیستم مکانیزه اطلاعات ارز و ثبت سفارشات خارجی	۲۵۱
۱۳۷۱	بررسی‌های آماری کشاورزی (بهمن ماه ۱۳۷۱)	۲۵۲
۱۳۷۱	آمارنامه کشاورزی سال ۱۳۷۰، جلد دوم	۲۵۳
۱۳۷۱	طرح استاندارد مستندات انفورماتیک وزارت کشاورزی	۲۵۴
۱۳۷۱	بررسی‌های پرسنلی و مطالعات روانشناسی سازمانی	۲۵۵
۱۳۷۱	مستندات انتقال سیستم طرح آزمایشات کشاورزی تجزیه آماری (ویژه توسعه اصلاح و تهیه بذر	۲۵۶
۱۳۷۱	مشخصات انواع اطلاعات ماهواره‌ای موجود در واحد سنجش از دور	۲۵۷
۱۳۷۱	مجموعه مقالات سمینار ارتقاء فرهنگ آماری در بخش کشاورزی	۲۵۸
۱۳۷۰	بررسی‌های آماری کشاورزی	۲۵۹
۱۳۷۰	بانک اطلاعاتی	۲۶۰
۱۳۷۰	فهرست کارت‌های بانک اطلاعاتی	۲۶۱
۱۳۷۰	بررسی‌های آماری کشاورزی	۲۶۲
۱۳۷۰	بررسی‌های آماری کشاورزی (ویژه نامه ۱۳۶۹)	۲۶۳
۱۳۷۰	بررسی‌های آماری کشاورزی	۲۶۴
۱۳۷۰	آمارنامه کشاورزی سال ۱۳۶۹	۲۶۵
۱۳۷۰	نتایج طرح آمارگیری هزینه تولید محصولات کشاورزی در سال ۱۳۶۹ - جلد اول، متوسط کل	۲۶۶
۱۳۷۰	نتایج طرح آمارگیری هزینه تولید محصولات کشاورزی در سال ۱۳۶۹ - جلد دوم، محصولات عمده	۲۶۷
۱۳۷۰	نتایج طرح آمارگیری هزینه تولید محصولات کشاورزی در سال ۱۳۶۹ - جلد سوم، استان‌ها به تفکیک	۲۶۸
۱۳۶۹	آمارنامه کشاورزی سال ۱۳۶۸	۲۶۹
۱۳۶۸	آمارنامه کشاورزی سال ۱۳۶۷	۲۷۰
۱۳۶۷	آمارنامه کشاورزی سال ۱۳۶۶	۲۷۱
۱۳۶۶	اصول و مبانی سنجش از دور	۲۷۲
۱۳۶۶	بررسی کاربرد اطلاعات ماهواره‌ای در کار توگرافی	۲۷۳
۱۳۶۶	آمارنامه کشاورزی سال ۱۳۶۵	۲۷۴
۱۳۶۵	مشخصات مرغداری‌های پرورش مرغ گوشتی استان لرستان	۲۷۵
۱۳۶۵	مشخصات مرغداری‌های پرورش مرغ گوشتی استان مازندران	۲۷۶
۱۳۶۵	مشخصات مرغداری‌های پرورش مرغ گوشتی استان همدان	۲۷۷
۱۳۶۵	مشخصات مرغداری‌های پرورش مرغ گوشتی استان مرکزی	۲۷۸
۱۳۶۵	مشخصات مرغداری‌های پرورش مرغ گوشتی استان سمنان	۲۷۹
۱۳۶۵	مشخصات مرغداری‌های پرورش مرغ گوشتی استان‌های آذربایجان غربی - کردستان	۲۸۰
۱۳۶۵	مشخصات مرغداری‌های مرغ تخم‌گذار استان‌های کرمان، اصفهان و فارس	۲۸۱
۱۳۶۵	مشخصات مرغداری‌های مرغ تخم‌گذار استان تهران	۲۸۲
۱۳۶۵	مشخصات مرغداری‌های مرغ تخم‌گذار استان‌های آذربایجان غربی و شرقی	۲۸۳
۱۳۶۵	مشخصات مرغداری‌های مرغ تخم‌گذار استان‌های زنجان - همدان و استان مرکزی	۲۸۴
۱۳۶۵	مشخصات مرغداری‌های مرغ تخم‌گذار استان خراسان	۲۸۵
۱۳۶۵	مشخصات مرغداری‌های پرورش مرغ گوشتی استان‌های آذربایجان غربی - سیستان و بلوچستان	۲۸۶

۱۳۶۵	مشخصات مرغداری‌های پرورش مرغ گوشتی استان‌های ایلام - چهارمحال و بختیاری - هرمزگان	۲۸۷
۱۳۶۵	آمارنامه کشاورزی سال ۱۳۶۴	۲۸۸
۱۳۶۴	آمارنامه کشاورزی سال ۱۳۶۳	۲۸۹
۱۳۶۳	فهرست مرغداری‌های پرورش جوجه گوشتی سال ۱۳۶۱، جلد دوم (استان‌های اصفهان - ایلام)	۲۹۰
۱۳۶۳	فهرست مرغداری‌های پرورش جوجه گوشتی سال ۱۳۶۱، جلد سوم (استان‌های باختران - بوشهر)	۲۹۱
۱۳۶۳	فهرست مرغداری‌های پرورش جوجه گوشتی سال ۱۳۶۱ (استان‌های اصفهان - ایلام)	۲۹۲
۱۳۶۳	فهرست مرغداری‌های پرورش جوجه گوشتی سال ۱۳۶۱، جلد ششم (استان‌های زنجان - سمنان - سیستان و	۲۹۳
۱۳۶۳	فهرست مرغداری‌های پرورش جوجه گوشتی سال ۱۳۶۱، جلد هفتم (استان‌های کردستان - کرمان - کهگیلویه و	۲۹۴
۱۳۶۳	فهرست مرغداری‌های پرورش جوجه گوشتی سال ۱۳۶۱، جلد هشتم (استان‌های لرستان -	۲۹۵
۱۳۶۳	فهرست مرغداری‌های پرورش جوجه گوشتی سال ۱۳۶۱، جلد نهم (استان‌های مرکزی - هرمزگان -	۲۹۶
۱۳۶۳	آمارنامه کشاورزی سال ۱۳۶۲	۲۹۷
۱۳۶۳	برآورد سطح جنگل و بررسی تغییرات آن با استفاده از اطلاعات ماهواره‌ای و عکس‌های هوایی (پروژه مشترک اداره کل آمار و اطلاعات کشاورزی و جهاد	۲۹۸
۱۳۶۲	آمارنامه کشاورزی سال ۱۳۶۱	۲۹۹
۱۳۶۲	طرح آمارگیری برنج	۳۰۰
۱۳۶۱	آمارنامه کشاورزی سال ۱۳۶۰	۳۰۱
۱۳۶۰	آمارنامه کشاورزی سال زراعی ۵۹ - ۱۳۵۸	۳۰۲